



ZESPÓŁ SZKÓŁ nr 1
im. STANISŁAWA STASZICA
W SZCZYTNIE

Instrukcja pierwszego logowania dla ucznia do konta Office365.

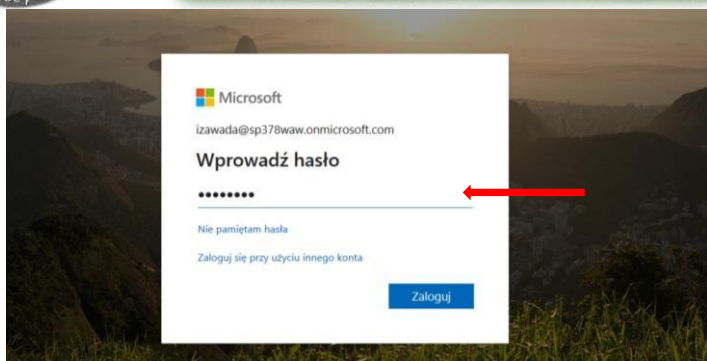
1. Zaloguj się do witryny ucznia w dzienniku Vulcan. Wybierz Dostęp Office 365, wyświetli się Twój login (adres e-mail) i hasło potrzebne do pierwszego logowania

2. Skopijuj login
3. W nowym oknie przeglądarki wejdź na stronę: www.office.com I wybierz: Zaloguj się

4. W miejsce Adres e-mail wklej skopiowany login.
5. Wróć do strony dziennika, skopijuj hasło i wklej

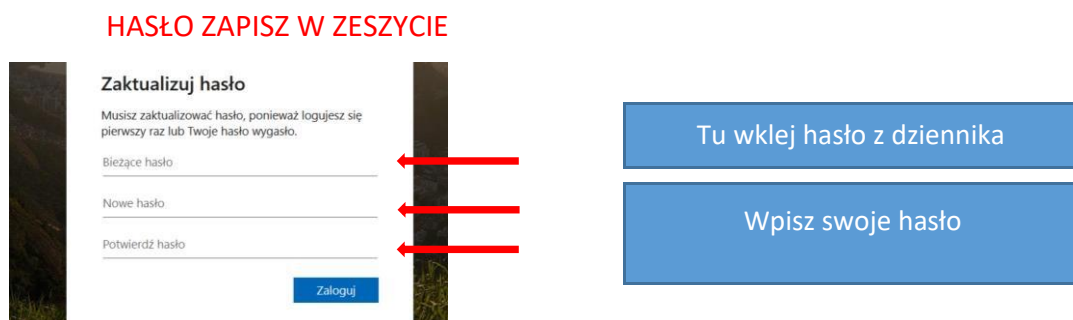


ZESPÓŁ SZKÓŁ nr 1
im. STANISŁAWA STASZICA
W SZCZYTNIE

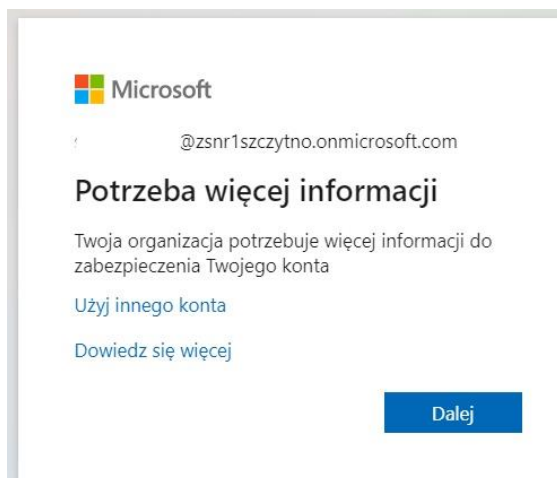


6. Wybierz zaloguj.

7. Pojawi się następujące okienko: ustal swoje hasło (hasło powinno być silne, czyli musi mieć co najmniej osiem znaków, wielka litera, cyfra, znak specjalny)



Po wprowadzeniu hasła pierwszego logowania i wprowadzeniu nowego hasła (pamiętaj aby twoje hasło było silne -musi składać się co najmniej z 8 znaków w tym dużych liter cyfr i znaków specjalnych). Zostaniesz poproszony o podanie informacji. Informacje te będą potrzebne przy odzyskaniu hasła.





ZESPÓŁ SZKÓŁ nr 1
im. STANISŁAWA STASZICA
W SZCZYTNIE

Po przejściu dalej należy wybrać kraj i wprowadzić nr telefonu. Nr telefonu to ten którego używasz na co dzień do kontaktów, ponieważ za chwilę otrzymasz wiadomość SMS z kodem.

Zespół Szkół nr 1 im. Stanisława Staszica w Szczytnie

Zabezpiecz swoje konto

Należy dokonać rezerwacji.

Telefon

Swoją tożsamość możesz potwierdzić, odbierając swój telefon lub wysyłając na niego wiadomość SMS z kodem.

Jakiego numeru telefonu chcesz użyć?

Wyślij kod w wiadomości SMS
 Zadzwoń do mnie

Mogą obowiązywać opłaty za wiadomości i dane. Wybranie pozycji Dalej oznacza zgodę na [Warunki użytkowania usługi](#) oraz [Oświadczenie o ochronie prywatności i plikach cookie](#)

[Chcę otrzymać nagrodę.](#) [Pomiń konfigurację.](#)

Wpisz kod otrzymany w wiadomości SMS.

Zespół Szkół nr 1 im. Stanisława Staszica w Szczytnie

Zabezpiecz swoje konto

Należy dokonać rezerwacji.

Telefon

Właśnie wysłaliśmy 6-cyfrowy kod na numer +48 510169875. Wpisz ten kod poniżej.

[Ponownie wyślij kod](#)

[Chcę otrzymać nagrodę.](#) [Pomiń konfigurację.](#)

Teraz należy dokonać weryfikacji poprzez przycisk następne.



ZESPÓŁ SZKÓŁ nr 1
im. STANISŁAWA STASZICA
W SZCZYTNIE

Zespół Szkół nr 1 im. Stanisława Staszica w Szczytnie



Zabezpiecz swoje konto

Należy dokonać rezerwacji.

Telefon



Zweryfikowano wiadomość SMS. Twój telefon został znaleziony zarejestrowany

Następne

[Pomiń konfigurację](#)

Po otrzymaniu komunikatu klikamy w przycisk gotowe.

Zespół Szkół nr 1 im. Stanisława Staszica w Szczytnie



Zabezpiecz swoje konto

Należy dokonać rezerwacji.

Powodzenie

Świetnie! Pomyślnie skonfigurowano informacje zabezpieczające. Wybierz przycisk „Gotowe”, aby kontynuować logowanie

Domyślna metoda **logowania**: Telefon - SMS (510169875)



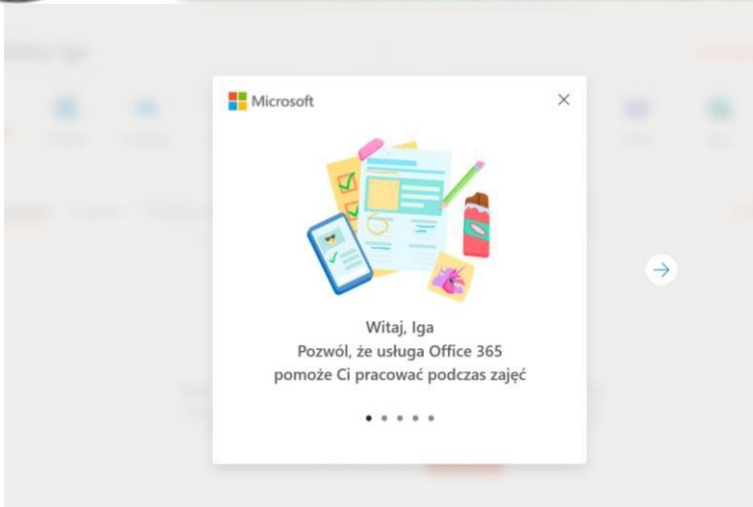
Telefon
+48 510169875

Gotowe

8. Po zalogowaniu pojawią się komunikaty powitalne, możesz zamknąć, lub naciskając strzałki je przeczytać

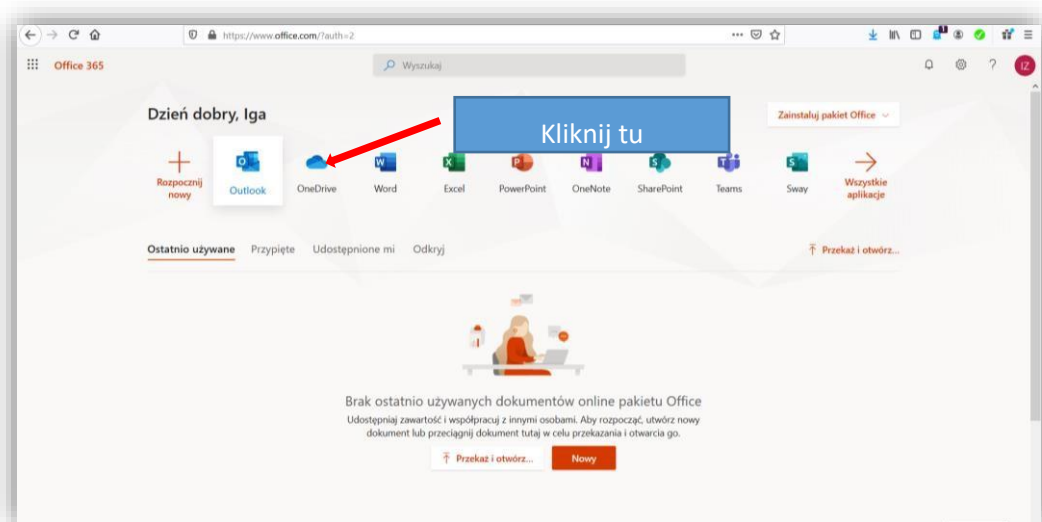


ZESPÓŁ SZKÓŁ nr 1
im. STANISŁAWA STASZICA
W SZCZYTNIE



9. Zalogowałeś/aś się do swojego konta.

10. Teraz ustawimy język i strefę czasową. W tym celu musisz zalogować się do poczty, wybierz Outlook

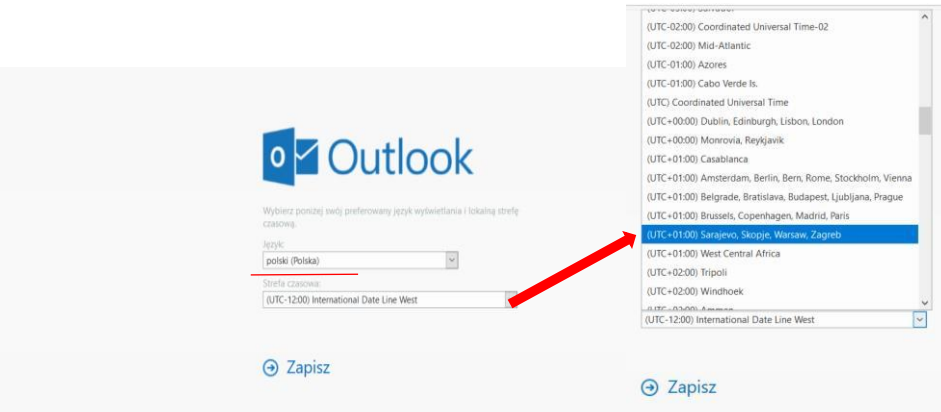


11. Upewnij się, że masz język polski (jeśli nie, to go wybierz),
Strefa czasowa - tak jak na zdjęciu niżej (UTC+01:00 Sarajevo, Skopje, Warszaw, Zagreb)



ZESPÓŁ SZKÓŁ nr 1
im. STANISŁAWA STASZICA
W SZCZYTNIE

i kliknij ZAPISZ

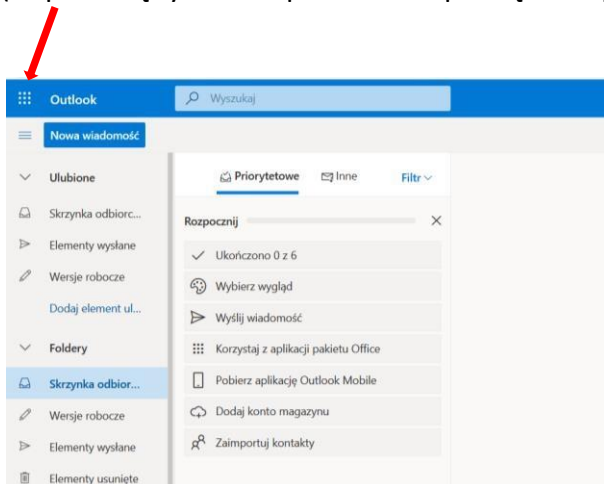


12. Gratuluję! Twoje konto jest już aktywne.

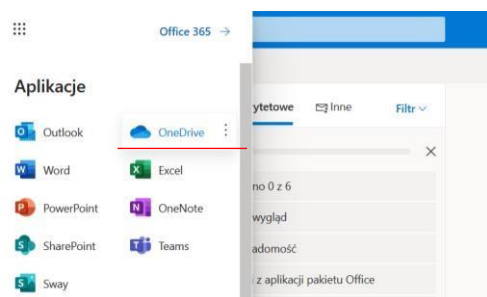
13. Czeką Cię ostatnie zadanie: Konfiguracja dysku OneDrive:

Kliknij tutaj, aby założyć dysk OneDrive

(za pomocą tych 9 kropek możesz przełączać aplikacje)



Wybierz OneDrive



Pojawi się okienko z informacją, że Twój dysk jest konfigurowany. Konfiguracja może potrwać nawet kilka godzin, więc zwróć uwagę na ten komunikat



ZESPÓŁ SZKÓŁ nr 1
im. STANISŁAWA STASZICA
W SZCZYTNIE

To już wszystko. Od teraz możesz korzystać ze swojego dysku, tworzyć nowe dokumenty, wysyłać je nauczycielom.

