



ZESPÓŁ SZKÓŁ nr 1
im. STANISŁAWA STASZICA
W SZCZYTNIE

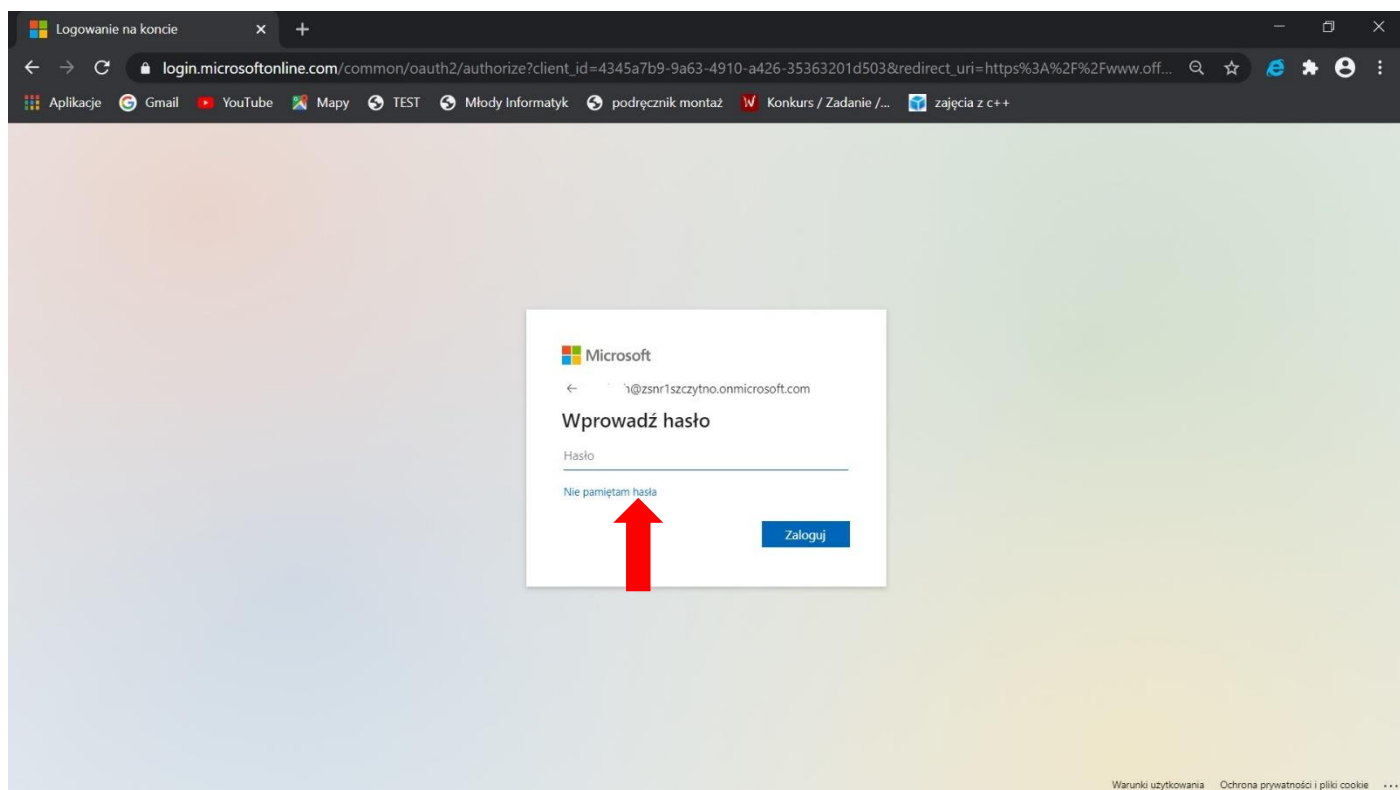
INSTRUKCJA DO ODZYSKANIA HASŁA

Krok 1.

Jeśli zapomniałeś loginu zgłoś tą informację wychowawcy (w przypadku ucznia), administratorowi (w przypadku nauczyciela). Jeśli zapomniałeś hasła możesz je odzyskać sam. Wpisz login kliknij zaloguj.

Po kliknięciu zaloguj przejdziesz do wprowadzenia hasła.

Wybierz opcję [Nie pamiętam hasła](#)



Krok 2.

Przejdiesz do okna weryfikacyjnego. Wprowadź swój identyfikator oraz znak z obrazka. Kliknij dalej.



ZESPÓŁ SZKÓŁ nr 1
im. STANISŁAWA STASZICA
W SZCZYTNIE

Usługa resetowania haseł w trybie

passwordreset.microsoftonline.com/?ru=https%3a%2f%2flogin.microsoftonline.com%2fcommon%2freprocess%3fctx%3drQIIAYWTz4vjADfM3amOzugji...

Aplikacje Gmail YouTube Mapy TEST Młody Informatyk podręcznik montaż Konkurs / Zadanie / ... zajęcia z c++

Microsoft


Wróć do konta

Kim jesteś?

Aby odzyskać konto, najpierw wprowadź identyfikator użytkownika i znaki z poniższego obrazu lub pliku dźwiękowego.

Identyfikator użytkownika:

Przykład: uzytkownik@contoso.onmicrosoft.com lub uzytkownik@contoso.com



Wprowadź znaki widoczne na obrazie lub słowa, które usłyszysz.

[Dalej](#)

Krok 3.

Następnie wprowadź kod weryfikacyjny otrzymany SMS. Kliknij dalej.

Usługa resetowania haseł w trybie

passwordreset.microsoftonline.com/?ru=https%3a%2f%2flogin.microsoftonline.com%2fcommon%2freprocess%3fctx%3drQIIAYXST4vjZAAG8Kad6c4OqO...

Aplikacje Gmail YouTube Mapy TEST Młody Informatyk podręcznik montaż Konkurs / Zadanie / ... zajęcia z c++

Microsoft

Wróć do konta

etap 1 weryfikacji > wybierz nowe hasło

Wybierz metodę kontaktu, z której powinniśmy skorzystać w celu weryfikacji:

Wyślij wiadomość SMS na mój telefon komórkowy

Zadzwoń na mój telefon komórkowy

Wysłaliśmy na Twój telefon wiadomość SMS zawierającą kod weryfikacyjny.

[Dalej](#)

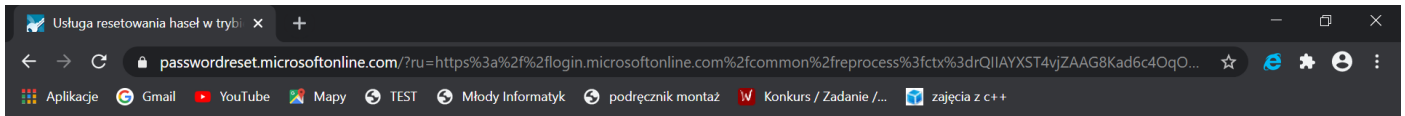
[Anuluj](#)

Krok 4.

Następnie wprowadź nowe hasło i zakończ.



ZESPÓŁ SZKÓŁ nr 1
im. STANISŁAWA STASZICA
W SZCZYTNIE



Microsoft

Wróć do konta

etap 1 weryfikacji ✓ > **wybierz nowe hasło**

* Wprowadź nowe hasło:

Siła hasła

* Potwierdź nowe hasło:

Zakończ

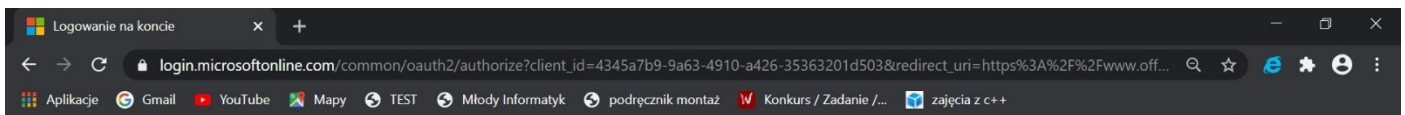
Hasło musi być silne. Silne hasła zawierają od 8 do 256 znaków, małe i wielkie litery, cyfry oraz symbole. Nie mogą zawierać nazwy użytkownika.

Microsoft ©2016 Microsoft Corporation

[Kod pomocy technicznej](#)

Krok 5.

Ponownie przejdź do logowania i wprowadź nowe hasło.



Microsoft

← @zsnr1szczytno.onmicrosoft.com

Wprowadź hasło

Hasło

[Nie pamiętam hasła](#)

Zaloguj

[Warunki użytkowania](#) [Ochrona prywatności i pliki cookie](#) ...