



ZESPÓŁ SZKÓŁ nr 1
im. STANISŁAWA STASZICA
W SZCZYTNIE

INSTRUKCJA DLA UCZNIĄ I RODZICA

- PLATFORMA MICROSOFT TEAMS

Aplikacja Microsoft Teams jest częścią usługi pakietu Microsoft Office 365 dla Edukacji. Aby móc korzystać z Microsoft Teams uczeń musi posiadać konto w Office 365.

Takie bezpłatne konta uczniowskie, zostały założone każdemu uczniowi klas od I do IV.

W ramach konta w Office 365 każdy uczeń otrzymuje dostęp do programów online takich jak Word, Excel, PowerPoint i wiele innych.

Wszystkie powyższe aplikacje działają w przeglądarce internetowej (dowolnej) – nie pobiera się i nie instaluje się na komputerze żadnego oprogramowania.

Aplikacja Microsoft Teams – z której będziemy korzystać w nauczaniu poprzez elearning, to cyfrowe centrum pozwalające na konwersację (czat indywidualny lub w całej klasie - również z nauczycielem), zamieszczanie materiałów lekcyjnych czy wysyłanie zadań do poszczególnych uczniów i sprawdzanie ich oraz odsyłanie z informacją zwrotną. Poniższa instrukcja wyjaśnia jak uczeń może zalogować się do aplikacji i jak z niej korzystać. Staraliśmy się wykonać ją tak aby każdy uczeń sobie poradził.

Krok po kroku – jak zacząć korzystać z Office365?

Krok 1

Logujemy się na dziennik elektroniczny Vulcan i klikamy na kartę Uczeń Nowość

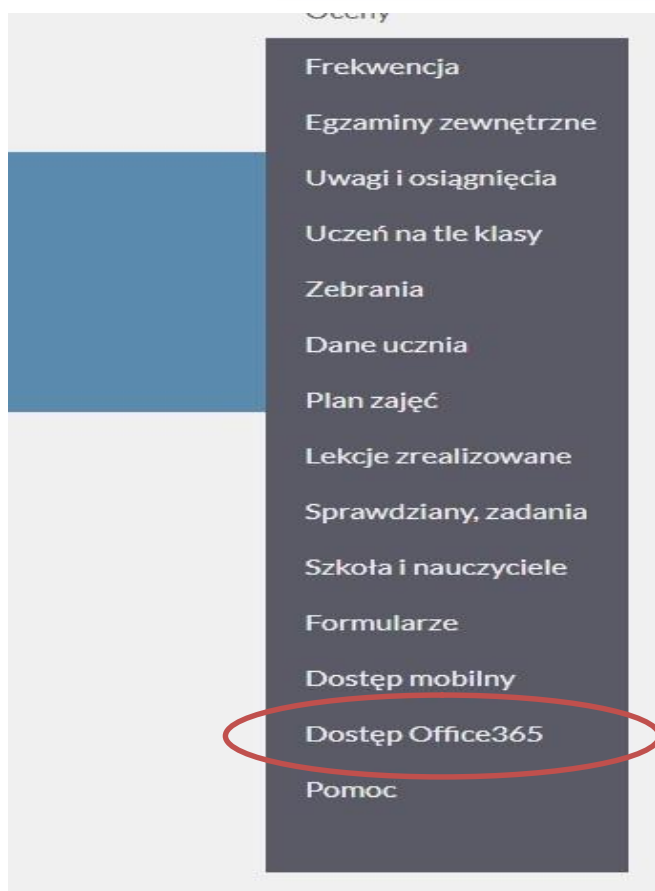


Krok 2

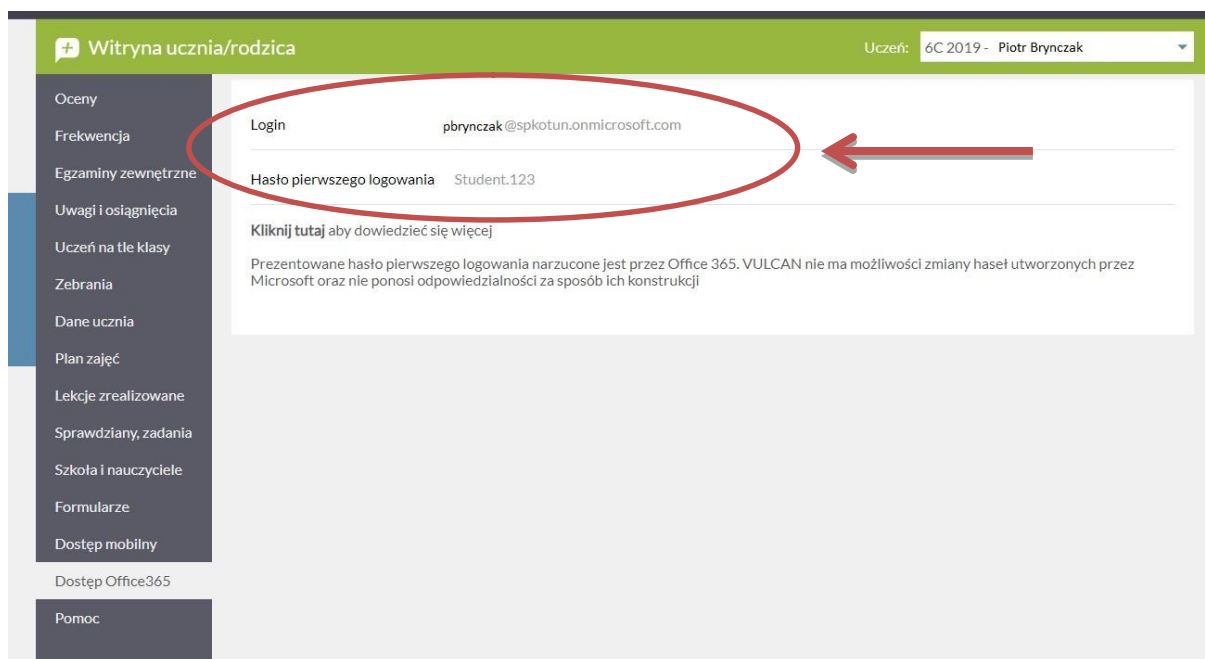
Klikamy na zakładkę w lewej stronie okna Dostęp Office365



ZESPÓŁ SZKÓŁ nr 1
im. STANISŁAWA STASZICA
W SZCZYTNIE



Proszę zapamiętać Login i zapisać hasło pierwszego logowania.





ZESPÓŁ SZKÓŁ nr 1
im. STANISŁAWA STASZICA
W SZCZYTNIE

Krok 3

Na nowej karcie w przeglądarce internetowej wpisujemy adres strony internetowej Zespołu Szkół nr 1 w Szczytnie: <https://zs1.powiatzczycieński.pl/>

Krok 4

Następnie na wyświetlonej internetowej stronie głównej Zespołu Szkół nr 1 w Szczytnie klikamy po lewej stronie w kartę Office365 Zaloguj się

Wpisz szukaną frazę SZUKAJ

Biuletyn Informacji Publicznej

Zespół Szkół nr 1 im. Stanisława Staszica w Szczytnie

oficjalny serwis

KONTAKT PROFILE KSZTAŁCENIA WARSZTATY SZKOLNE RODO DZIENNIK ELEKTRONICZNY MŁODOCIANI PRACOWNICY DZWONKI

- Strona główna
- O szkole
- Dla rodzica
- Egzaminy
- Działania rozwijające
- Dokumenty szkolne i druki do pobrania

Plan lekcji

Zastępstwa

Praca szkoły w czasie pandemii

Office 365

Kalendarz szkolny

Aktualności

poniedziałek, 21 września 2020 22:11
Dlaczego warto uczyć się języków obcych ?

poniedziałek, 21 września 2020 21:26
EUROPEJSKI DZIEŃ JĘZYKÓW OBCYCH

poniedziałek, 21 września 2020 20:40
TYDZIEŃ JĘZYKÓW OBCYCH

poniedziałek, 21 września 2020 09:26

z naszego siołniska

poniedziałek, 21 września 2020 20:31

Rok szkolny 2017/2018
„Rokiem dla Niepodległej”
70 lat
Zespołu Szkół nr 1 im. Stanisława Staszica w Szczytnie

Erasmus+

Etwinning

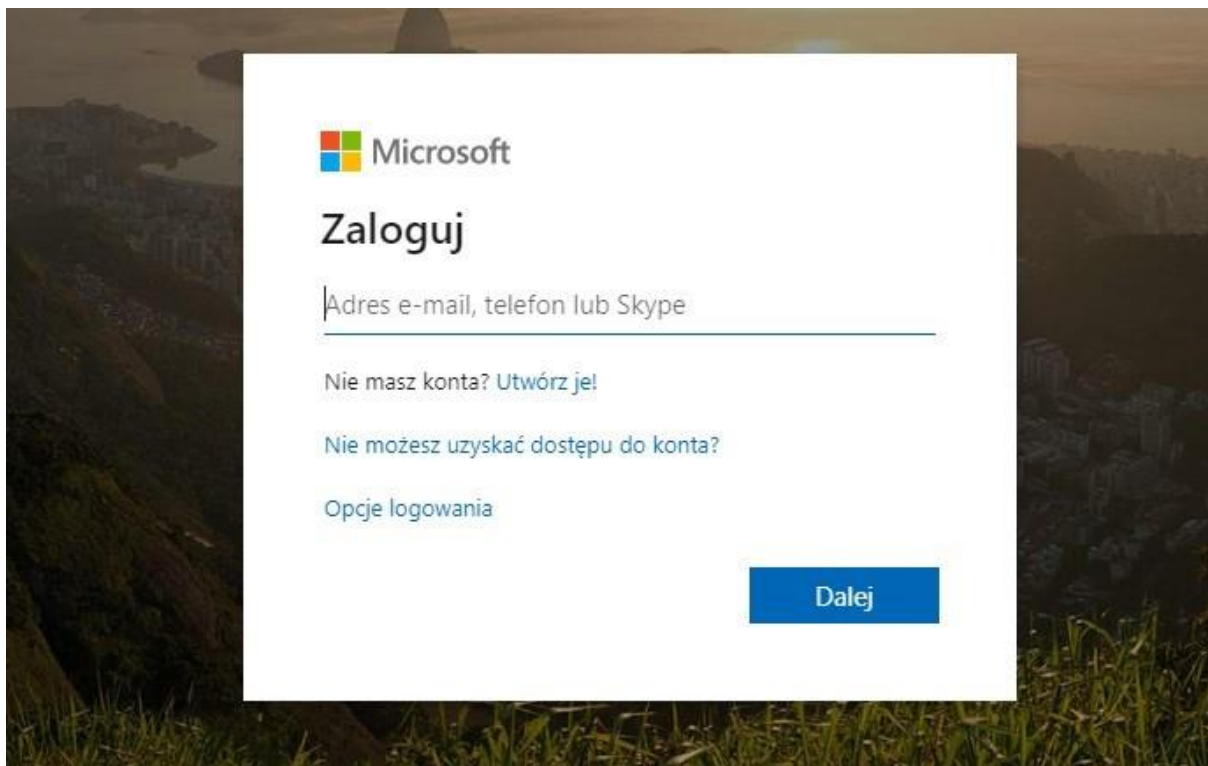
Wpisujemy Login i hasło z Kroku 3.

Podczas pierwszego logowania system poprosi nas o zmianę hasła.

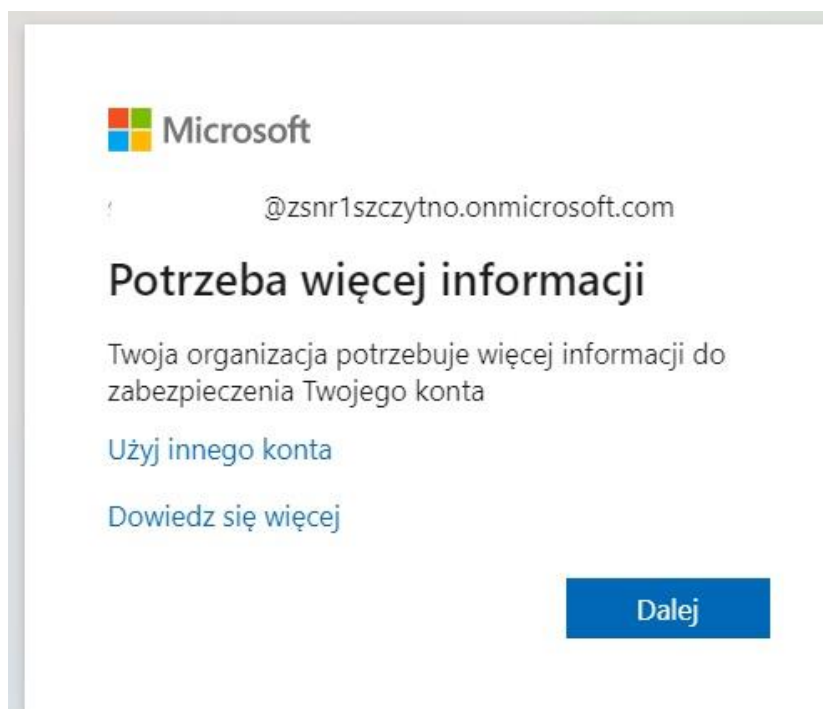
Nowe hasło proszę zapisać i zapamiętać. Będziemy się nim posługiwać przy kolejnych logowaniach.



ZESPÓŁ SZKÓŁ nr 1
im. STANISŁAWA STASZICA
W SZCZYTNIE



Po wprowadzeniu hasła pierwszego logowania i wprowadzeniu nowego hasła (pamiętaj aby twoje hasło było silne -musi składać się co najmniej z 8 znaków w tym dużych liter cyfr i znaków specjalnych). Zostaniesz poproszony o podanie informacji. Informacje te będą potrzebne przy odzyskaniu hasła.





ZESPÓŁ SZKÓŁ nr 1
im. STANISŁAWA STASZICA
W SZCZYTNIE

Po przejściu dalej należy wybrać kraj i wprowadzić nr telefonu. Nr telefonu to ten którego używasz na co dzień do kontaktów, ponieważ za chwilę otrzymasz wiadomość SMS z kodem.

Zespół Szkół nr 1 im. Stanisława Staszica w Szczytnie

Zabezpiecz swoje konto

Należy dokonać rezerwacji.

Telefon

Swoją tożsamość możesz potwierdzić, odbierając swój telefon lub wysyłając na niego wiadomość SMS z kodem.

Jakiego numeru telefonu chcesz użyć?

Poland (+48)

Wyślij kod w wiadomości SMS
 Zadzwoń do mnie

Mogą obowiązywać opłaty za wiadomości i dane. Wybranie pozycji Dalej oznacza zgodę na [Warunki użytkowania usługi](#) oraz [Oświadczenie o ochronie prywatności i plikach cookie](#)

[Chcę otrzymać nagrodę](#) [Pomiń konfigurację](#)

Następne

Wpisz kod otrzymany w wiadomości SMS.

Zespół Szkół nr 1 im. Stanisława Staszica w Szczytnie

Zabezpiecz swoje konto

Należy dokonać rezerwacji.

Telefon

Właśnie wysłaliśmy 6-cyfrowy kod na numer +48 510169875. Wpisz ten kod poniżej.

[Ponownie wyślij kod](#)

[Wstecz](#) [Następne](#)

[Chcę otrzymać nagrodę](#) [Pomiń konfigurację](#)

Teraz należy dokonać weryfikacji poprzez przycisk następne.



ZESPÓŁ SZKÓŁ nr 1
im. STANISŁAWA STASZICA
W SZCZYTNIE

Zespół Szkół nr 1 im. Stanisława Staszica w Szczytnie



Zabezpiecz swoje konto

Należy dokonać rezerwacji.

Telefon

✓ Zweryfikowano wiadomość SMS. Twój telefon został znaleziony zarejestrowany

Następne

[Pomiń konfigurację](#)

Po otrzymaniu komunikatu klikamy w przycisk gotowe.

Zespół Szkół nr 1 im. Stanisława Staszica w Szczytnie



Zabezpiecz swoje konto

Należy dokonać rezerwacji.

Powodzenie

Świetnie! Pomyślnie skonfigurowano informacje zabezpieczające. Wybierz przycisk „Gotowe”, aby kontynuować logowanie.

Domyślna metoda **logowania**: Telefon - SMS (510169875)

☎ Telefon
+48 510169875

Gotowe

Krok 6 – dołączanie do zespołów Teams

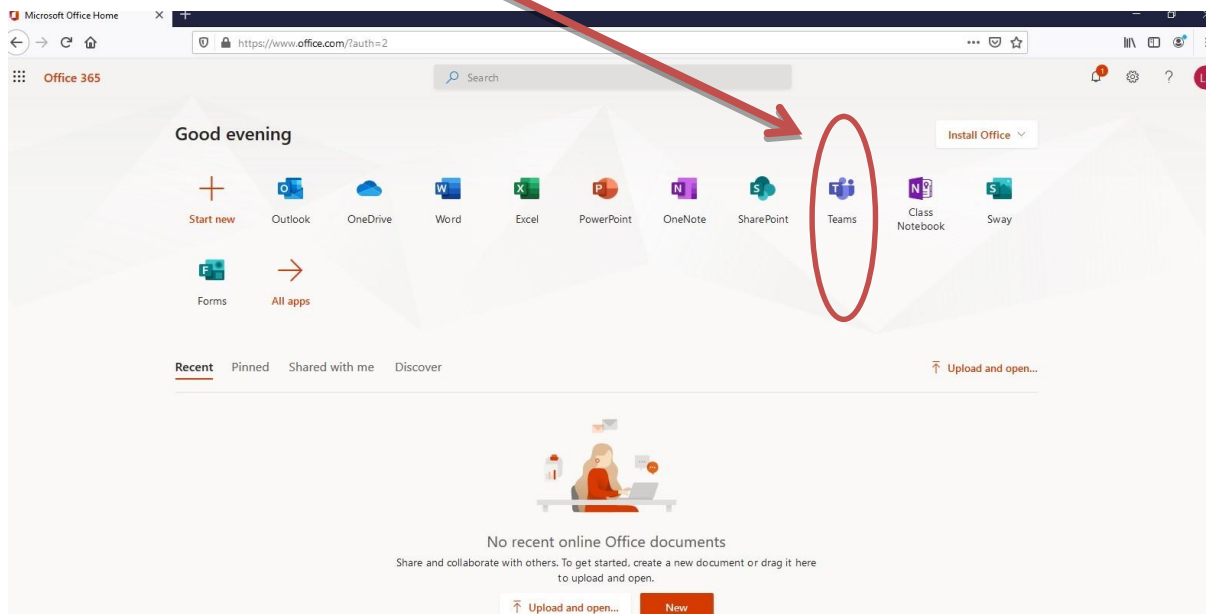
Po zalogowaniu się zobaczymy pulpit nawigacyjny pakietu Office 365.

Widzimy ikony programów pakietu Office.

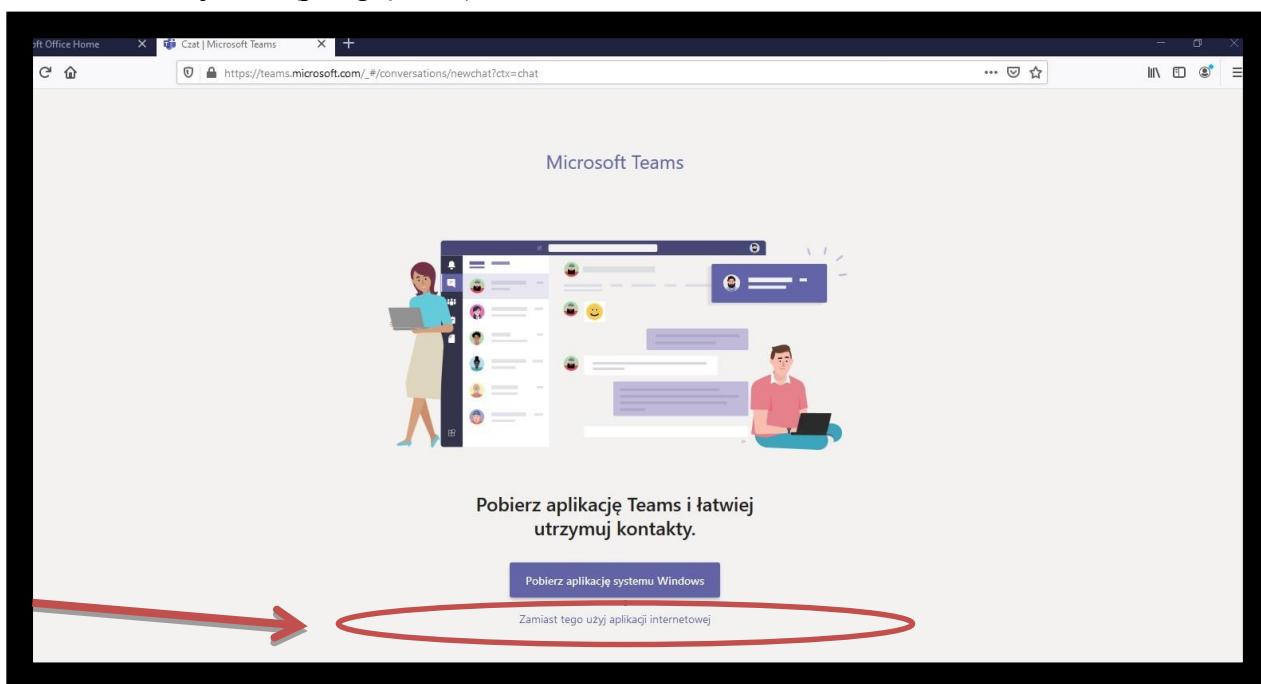
- Klikamy na ikonę Teams i w nowej karcie otwiera się aplikacja MS Teams.
-



ZESPÓŁ SZKÓŁ nr 1
im. STANISŁAWA STASZICA
W SZCZYTNIE



- Pojawi się ekran MS Teams jak poniżej z możliwością wyboru pracy za pomocą aplikacji MS Teams lub wersji web (przeglądarka).

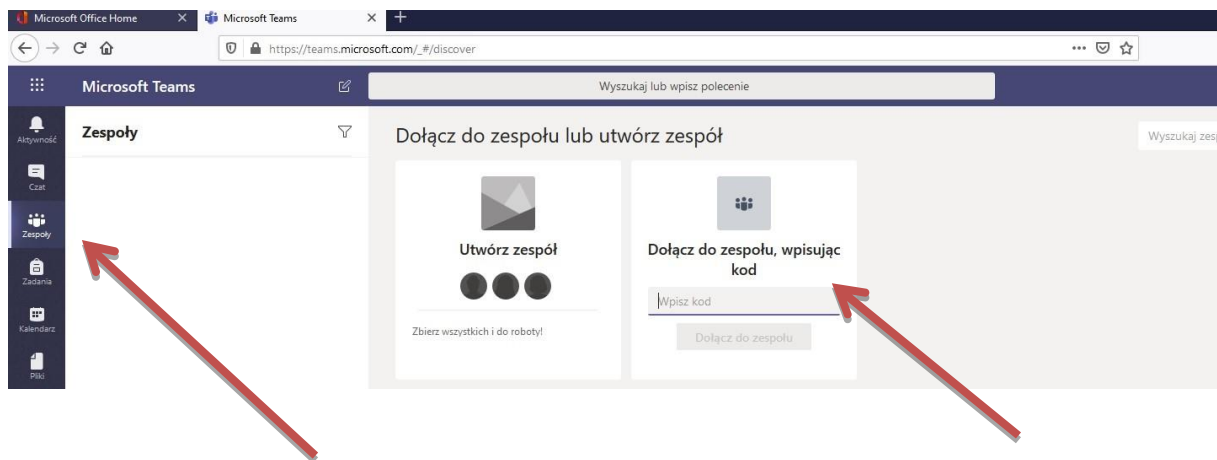


- Wybieramy opcję „Zamiast tego użyj aplikacji internetowej” .
Widzimy pulpit nawigacyjny M.Teams.

Klikamy w zakładkę po lewej stronie o nazwie Zespoły



ZESPÓŁ SZKÓŁ nr 1
im. STANISŁAWA STASZICA
W SZCZYTNIE



Uczniowie będą przyporządkowani do zespołów przedmiotowych przez nauczycieli. Po wejściu w wybrany zespół uczniowie będą mogli komunikować się w ustalonym czasie z nauczycielami poprzez wbudowany komunikator.

Dołączyć do zajęć online uczniowie będą mogli także poprzez zakładkę Kalendarz, gdzie będą widzieli zaplanowane przez nauczycieli terminy zajęć.

Nawigacja aplikacji MS Teams



ZESPÓŁ SZKÓŁ nr 1
im. STANISŁAWA STASZICA
W SZCZYTNIE


Lista wszystkich komunikatów do ucznia



Możliwość prowadzenia konwersacji



Lista zespołów (klas, przedmiotów), do których uczeń ma dostęp



Lista zaplanowanych lekcji i zadań. Po kliknięciu na wpis w Kalendarzu uczeń będzie mógł dołączyć do zajęć (jeden ze sposobów).



Kalendarz, gdzie nauczyciele mogą zapisywać planowane lekcje

