

Kochane nasze Pszczółeczki i drodzy Rodzicie!!!!

Bardzo Wam dziękujemy za kolejny tydzień razem, jesteście cudowni. Sprawiliście, że poprzedni tydzień był magiczny, niepowtarzalny... Wasze zdjęcia uczyniły, że chociaż przez chwile mogliśmy poczuć się znowu razem. Prosimy o jeszcze więcej ☺

W tym tygodniu proponujemy Wam zabawy z tematu kompleksowego „**Ile nóg ma stonoga?**”, czyli zabierzemy Was na wirtualną wycieczkę na łąkę. Przyjrzymy się bliżej, jak wygląda życie na łące, która jest przepiękna o tej porze roku. Zapraszamy do wspólnej zabawy ☺.

PONIEDZIAŁEK 8 czerwiec

Na początek tygodnia kochane przedszkolaki proponujemy Wam poranny rozruch:

LINK: <https://www.youtube.com/watch?v=l78D-0TKWBM>

Kolejną propozycją na dziś jest filmik edukacyjnych o zwierzętach żyjących na łące „**Zagadkowa łąka**”. Obejrzyjcie kochani bardzo uważnie, a później opowiedzcie rodzicom, co zapamiętałyście.

LINK: https://www.youtube.com/watch?v=eIe_iAcpQJg


Jeśli ktoś ma ochotę, niech poprosi rodziców o przybory do rysowania i spróbuje narysować zwierzątko, które podobało się najbardziej. Czekamy na zdjęcia Waszych prac.


WTOREK 9 czerwiec

Ten dzień proponujemy rozpocząć niezłą dawką energii, czyli „**Zabawy ruchowe we dwoje w domu**” ☺:


LINK: <https://www.youtube.com/watch?v=FacAJxiIzh4>

„**Na łące**” – **kolorowanka**. Kolejną propozycją na dziś są ćwiczenia małych rączek, czyli rysowanie po śladzie. Zapraszamy chętne osoby do pokolorowania obrazka, gdy już połączycie wszystkie kropki ☺





Narysuj po śladzie.



ŚRODA 10 czerwiec

Proponujemy rozpocząć dzień od zabawy ruchowej przy muzyce: „Spacer na łąkę”

LINK do muzyki: <https://youtu.be/aNwLAGTS74c>

Jest piękny słoneczny dzień.

Słońce mocno grzeje, wieje lekki wiatr (*pokazujemy, jak drzewa się kołyszą*). Co robić w taki dzień?

Wyciągamy z górnej półki plecak (*wspięcie na palce, wyciąganie ramion w górę*).
Zakładamy plecak i wędrujemy na łąkę (*pokazujemy, że zakładamy plecak i spokojnie maszerujemy przy muzyce*).

Na łące nie ma jeszcze ludzi. Rozglądamy się, szukając miejsca dla siebie. (*pokazujemy, że się rozglądamy*) O, tam jest! Jest przyjemnie, słońce ogrzewa naszą skórę.

Wiatr delikatnie chłodzi rozgrzaną skórę (*dmuchamy delikatnie*).

Obserwujemy płynące na niebie obłoczki, które przesuwiają się leniwie (*wyciągamy ręce do góry i obłoczki wędrują*).

Jest pięknie i kolorowo wokół nas, przyglądamy się kwiatom, wdychamy ich wspaniałe zapachy (*wciąganie powietrza nosem*).

Wypatrujemy, czy gdzieś na łące nie pojawiło się jakieś zwierzątko. Rozglądamy się dookoła.

Widzimy, jak mrówki idą w rzędzie jedna za drugą (*idziemy na palcach w szybkim tempie*)

Motylki latają po łące

Biedroneczki chodzą i liczą kropeczki (*chodzimy na czworaka i liczymy paluszki*)

Ptaszki fruwią wysoko

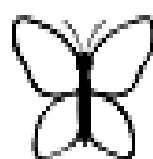

Pszczółki latają i zbierają nektar (*pokazujemy ruchem*)

Po długiej wędrówce jesteśmy zmęczeni, kładziemy się na łące i zamykamy oczy....wyobrażamy sobie zapach łąki wiosną (*oddychamy bardzo głęboko i pomalutku wypuszczamy nosem powietrze*).

A teraz kochane Pszczółeczki zapraszamy Was do zabawy matematycznej „**Ile zwierzątek jest na łące?**”. Spróbujcie odszukać poszczególne zwierzątka na poniższym obrazku i je policzcie. Których zwierzątek jest więcej na wiosennej łące? Na zakończenie chętni niech pokolorują obrazek.



Odszukaj i policz. Narysuj tyle kropek w okienkach, ile jest owadów na obrazku.



Na popołudnie kochani proponujemy Wam dobrze znaną i lubianą przez Was piosenkę „Pszczółka śpi w ogrodzie”- Pamiętajcie? Zaprosicie wszystkich domowników do zabawy, a na pewno spędzicie razem miło chwile ☺.

LINK:

<https://www.youtube.com/watch?v=O-qZO2Pfczxc&list=PLemSZKsF9VlrSEsQtE0pYhe712GWDvht5&index=1>

„Poćwicz z żabką różne minki”. Po piosence zapraszamy do zabawy kształtującej buzię i język do sprawnego mówienia:



Następnie proponujemy bajkę logopedyczną. Uważnie słuchajcie i róbcie to, co jest napisane, a zobaczycie jaka to świetna zabawa naśladowując różne dźwięki.

„Koniki na łące”, autor. J. Boczar

Była sobie mała wioska z dala od drogi. Rzadko przejeżdżały tamtędy samochody, tylko czasem w oddali słychać było warkot silników (*dr dr dr dr*). Mieszkała w wiosce rodzina pięknych koni - rodzice i dwa młode źrebaki, które bardzo lubiły biegać po rozległej łące (*wysuwamy szeroki język z buzi, przesuwamy go na prawo i lewo*). Robiły przy tym sporo hałasu, stukwały kopytkami (*kląskamy szeroko rozłożonym językiem o podniebienie twarde*), parskały wesoło (*energicznie parskamy wargami*), na zmianę podskakiwały (*nakładamy szeroko rozłożony język naprzemiennie na górną wargę i na górne zęby*). Kiedy były wypoczęte, biegały bardzo szybko (powtarzamy kląskanie w szybkim tempie), później trochę zwalniały (*coraz wolniej, ale mocno przyklejamy i odklejamy język od podniebienia*). Wracały do stajni na obiad, tam dostawały

porcję owsa (**naśladujemy przeżuwanie pokarmu**), popijały wodą (**wysuwamy i chowamy język, naśladując picie wody**). Słońce na niebie świeciło jeszcze jasno, ale powoli zaczynało się chmurzyć. Nagle żrebaki usłyszały pomruki zbliżającej się burzy (**tum tum tum**), lekko spłoszone wracały do stajni, do rodziców, by ich mocno ucałować (**cmok, cmok, cmok**).

PIĄTEK 12 czerwiec

Zabawa poranna na dziś: „ **Kto jak skacze?**”

LINK: <https://www.youtube.com/watch?v=LNouuY9zrKQ>

„**Owady na łące**” - praca plastyczna wykonana dowolną techniką z dostępnych materiałów ☺
Proponujemy Wam dziś, byście zrobili zwierzątko mieszkające na łące.

Może to będzie np. gąsienica z zakrętek – na pewno macie ich sporo w domu. Instrukcja zrobienia znajduje się w poniższym linku.

LINK: https://www.instagram.com/p/BvY2Og_gyb7/

Albo wolicie np. motylka z odrysowanych rączek

LINK: <https://www.youtube.com/watch?v=HIt4ITyMiy0>

Lub może macie ochotę zrobić biedronkę?

LINK: <http://krokotak.com/2019/03/ladybug/>

A może macie jakieś swoje pomysły?

Czekamy na zdjęcia Waszych prac. ☺

Na zakończenie wirtualnej wycieczki po łące, proponujemy wysłuchać wierszy Jana Brzechwy.

Żuk <https://www.youtube.com/watch?v=g3UGMDi1ejI>

Mucha <https://www.youtube.com/watch?v=nepCI-LGVRI>

Żaba https://www.youtube.com/watch?v=e_0Tgqbdy6Y

Miłej zabawy Kochani☺

Dla chętnych zamieszczamy karty do gry, które wystarczy wydrukować i grać. Gra nazywa się „domino” – czy ją znacie? Jeśli nie to Wasi rodzice na pewno wiedzą, jak się w nią gra. Powodzenia!

