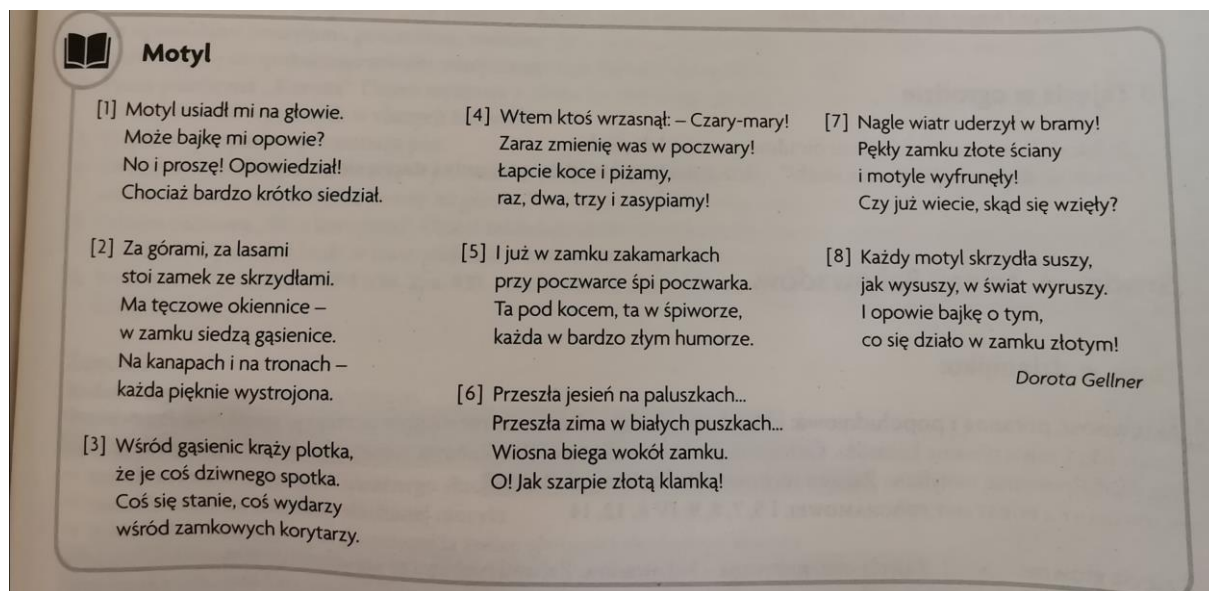


## Propozycje zabaw na poniedziałek 8 czerwca 2020r.

Witamy ,witamy po weekendzie ...Tygrysiaki ...

Temat tego tygodnia to ...„Świat owadów”

Na początek zapraszam Was abyście wygodnie usiedli , a Rodzice przeczytają Wam wiersz Doroty Gellner-„ Motyl”



A teraz odpowiedzcie na pytania:

- Kto opowiadał bajkę?
- Co się stało z gąsienicą?
- Skąd wzięły się motyle?

Brawooo. Super wam poszło ....to teraz zapraszamy na **Czary- mary**

2.,„Kolorowe motyle”- potrzebna będzie kartka z bloku ,następnie trzeba ją zgiąć na pół i rozłożyć. Na jednej połowie namalujcie połowę motyla ,po czym znów złożcie kartkę i mocno dociśnijcie. A teraz rozłóżcie...i **Czary –mary** .Pokażcie nam efekty swoich działań.

Czekamy z niecierpliwością na fotki Waszych motyli.

POD KAŻDĄ ILUSTRACJĄ NARYSUJ TYLE KRESEK, ILE SYLAB SŁYSZYSZ W JEJ NAZWIE.



--	--



--	--



--	--

**Wtorek 9 czerwca 2020r.**

Witamy, witamy ,Was wtorkowo ,jak tam gotowi do zabawy??humorki dopisują?

Zapraszamy na masażyk relaksacyjny:

**„Idzie pani w szpileczkach”- masażyk relaksacyjny.**

Tu płynie rzeczka (Na plecach kantem dłoni wykonujemy ruch falisto posuwisty)

Tędy przeszła pani na szpileczkach (Opuszkami palców stukamy w plecki)

Tu przeszły słonie (Stukamy zaciśniętymi pięściami posuwając się na plecach z dołu na górę)

I biegły konie (jak wyżej, ale w drugą stronę z góry na dół)

Zaświeciły dwa słoneczka (Palcem rysujemy słoneczko na plecach)

Spadł drobniutki deszczyk (Opuszkami palców stukamy w plecki)

Czy przeszedł cię dreszczyk? (szczypiemy delikatnie w kark lub w bok pleców)

**Mamy także dzisiaj dla Was graficzną zagadkę....**

**Kiedy prawidłowo pokolorujesz ,pola wg wskazówek zobaczysz kto mieszka w pasiece koło leśniczówki.**

A gdy będziecie kolorować posłuchajcie ...piosenki...:”Mucha w mucholocie”


<https://www.youtube.com/watch?v=tSigIM-Y8Mo>

Pokoloruj pola według wskazówek, a zobaczysz kogoś, kto mieszka w pasiece koło leśniczówki.

• różowy

■ czarny

▲ żółty



Środa -13 maja 2020r.

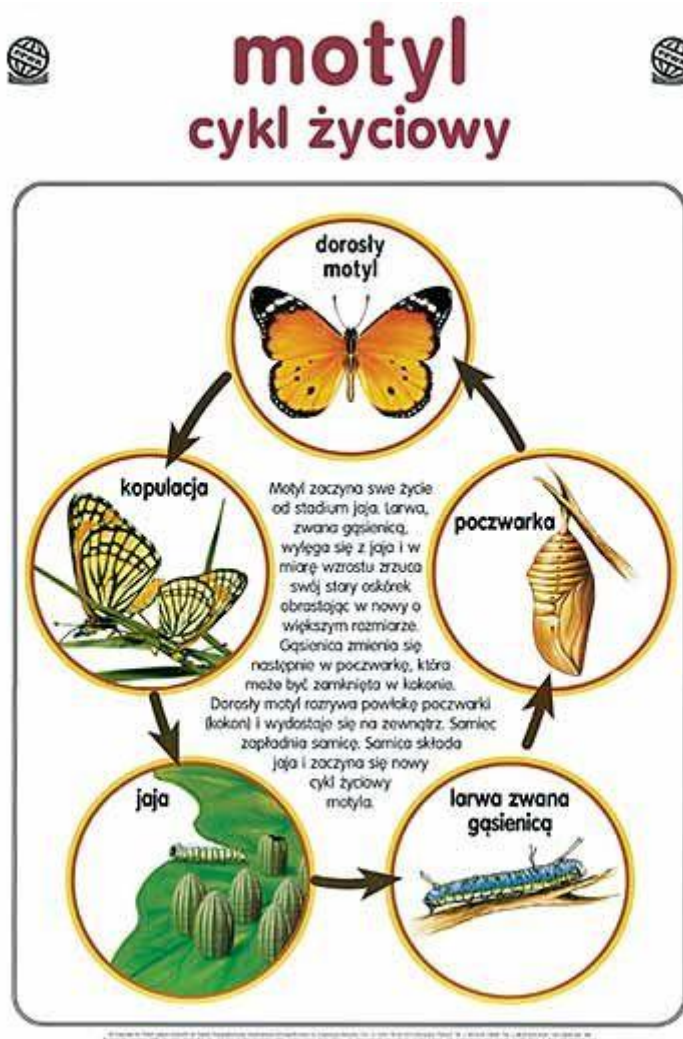
Hej hej Tygryski !!!!!!!witamy Was bardzo gorąco... środowo...

Jesteście ciekawi skąd się biorą motyle?-Rodzic przedstawia na podstawie ilustracji , kolejne etapy rozwoju motyla :jajo ,gąsienica, poczwarka ,motyl.

Możecie także obejrzeć krótki filmik o narodzinach motyla

<https://www.youtube.com/watch?v=cW47pgAevKM>

Możecie także wykonać zadania z naszej książeczki- cw.1 str42



Wybierzcie się dzisiaj z Rodzicami na spacer na łąkę lub do parku spróbujcie poszukać w swoim otoczeniu motylka , muchy, może uda Wam się odnaleźć gąsienicę (larwę) motylka ,a może ...pszczołkę?? Zróbcie im fotki i pochwalcie się innym Tygryskom.

A może macie ochotę na zabawę „Motyle na łące”

Dzieci – motyle biegają po łące ,machając rękami – skrzydełkami ,gdy rodzic wypowie hasło: Motyle – pora spać!- dzieci kucają , natomiast gdy klaśnie –wracają do biegania.