

*Dzień dobry dzieci, dzień dobry rodzice! Oto nasza propozycja zabaw i zajęć na wtorkowy dzień.
Zapraszamy !*



1. **„Gimnastyka z Fruzią”** - poruszajcie się w rytm muzyki, naśladujcie ruchy, które pokazuje Fruzia.

https://www.youtube.com/watch?v=3ucDVAsz_CO

2. **„Piosenka o pieniądzech” - P.Anioł.**

Bardzo prosimy, abyście wysłuchały krótkiej, wesołej piosenki o pieniądzech. Jeśli wam się spodoba będzie nam bardzo miło, gdy nauczycie się na pamięć refrenu 😊

Oto tekst piosenki :

*Mało kto to dziś pamięta
ale były takie czasy,
że pieniądze nie istniały,
że nie było wcale kasy.*

Zadanie 3.

- 1 Jakimi monetami dzieci zapłaciły za zakupy? Połącz odpowiednie monety z zakupami. Nie musisz wykorzystać wszystkich monet.



6 zł

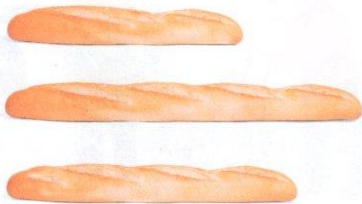


8 zł



10 zł

- 2 Oszacuj, która bagietka jest najdłuższa – otocz ją czerwoną pętlą, a która najkrótsza – otocz ją zieloną pętlą.




bagietka – 2 zł

- Ile kosztują dwie bagietki razem? zł

- 3 Oszacuj, który balon jest najdłuższy, a który najkrótszy. Otocz najdłuższy balon brązową pętlą, a najkrótszy – zieloną.

balon – 5 zł




- Ile kosztują dwa balony razem? zł

Zadanie 4.

1 Zobacz, co dzieci kupiły na targu. Policz i zapisz, ile zapłaciły.

W którym koszyku są najdroższe zakupy? Postaw przy nim **x**.


Za które zakupy zapłacono najmniej? Postaw przy tym koszyku **o**.



zł



zł



zł

☀️ Połącz z koszykiem takie produkty, aby zakupy kosztowały 10 zł. Spróbuj zapisać swoje obliczenia.



4. „Puzzle”- Dokończ zdania a następnie rozetnij banknot po czarnej linii i spróbuj go złożyć w całość.

Oto banknot złotych.

Jest koloru..... .



*Na koniec jak zawsze mamy dla Was kolorowanke 😊
Jeśli macie jeszcze ochotę popracować to bardzo prosimy
pokolorujcie świnkę, która baaaardzo lubi oszczędzać
pieniąжки. A teraz żegnamy się z Wami życząc radosnego dnia-
Wasze panie Lidka i Asia.*

