


*Bardzo serdecznie Was witamy i do wspólnej nauki
i zabawy w dniu dzisiejszym zapraszamy 😊*



Bardzo się cieszymy, że jesteście z nami !

1. „**Jeź**”- zabawa ruchowa z naśladowaniem dla całej rodziny.
Na podłodze siada wybrany jeżyk a pozostali uczestnicy mówią wiersz:
***Na dywanie siedzi jeź, co on robi to my też.
Co robisz jeżyku w kolczastym kołnierzyku?***
Po zaprezentowaniu przez jeża danego ćwiczenia mówimy:
My lubimy bardzo jeże, niech innego nam wybierze.
Jeżyk wybiera kolejną osobę, która zajmie jego miejsce.
2. „**Moje uczucia**”- wiersz Jolanty Kucharczyk. Prosimy rodziców o przeczytanie wiersza dzieciom oraz przeprowadzanie krótkiej rozmowę na jego temat.

*Żal mi minionych wakacji, urodzin, które już były,
i tego, że odwiedziny babci już się skończyły.
Smutno, że tata wyjechał, mama tak mało ma czasu,
i złość mnie bierze, że brat mój robi tak dużo hałasu.
Tu, w moim sercu, mieszkają uczucia: miłość, radość i smutek.
Czasem jestem tak bardzo szczęśliwy, lecz czasem także się smucę.
W kieszonce kasztan na szczęście o tym wciąż przypomina,
że wszystko, co jest tak smutne, kiedyś z czasem przemija.*

*Zobacz, już się uśmiechasz, bo znowu będą wakacje,
tata niedługo już wróci, z mamą pójdziesz na spacer.
Po burzy zawsze jest tęcza, po deszczu słońce znów świeci,
po chwilach trudnych i smutnych znowu szczęśliwe są dzieci.*



3. „**Dziwni goście**”- posłuchajcie piosenki o emocjach. Zwróćcie uwagę na wygląd każdej emocji, która została opisana w piosence.

<https://www.youtube.com/watch?v=Mq5LVKj8pXQ>

4. „**Tak wyglądają emocje**” – przyjrzyjcie się jak wyglądają poszczególne emocje. Spróbujcie przeczytać nazwy tych emocji.



5. „Dopasuj emocje”- zadanie polega na dopasowaniu nazwy emocji do buzi, która ją przedstawia.




smutek
radość

złość

zdziwienie

szczęście **strach**



6. „**Moje emocje- Emocjaki**”- praca techniczno- plastyczna. Zadanie polega na pokazaniu waszych emocji poprzez utworzenie „emocjaków” . Emocjaki to takie stworki-potworki, które będą ukazywać wasze emocje każdego dnia. Możecie wykorzystać do tego pozostałe po papierze toaletowym rolki , kawałki kartoników, albo jakieś nieużywane pudełka. Ozdóbcie je jak tylko chcecie i każdego dnia się nimi bawcie. Pokazujcie swoim najbliższym jaka dziś emocja wam towarzyszy. Poniżej wstawiamy przykładowe prace, które mogą was zainspirować.



To są emocjaki z kawałków kartonów.



Poniżej znajdziecie inną propozycję.



Emocjaki z rolki po papierze toaletowym. Naklejacie buzie z emocjami na jednej z rolek. Na kolejnej wycinacie koło na twarz i wkładacie jedną rolkę w drugą. Za każdym razem, gdy towarzyszy wam inna emocja zmieniacie buzię dziewczynki/ chłopca na taką, która wam pasuje.

Jeśli natomiast żadne z tych prac nie przypadło Wam do gustu
namalujcie farbami swoje emocje.
Mogą to być buzie a mogą to być śmieszne kleksy (propozycję
znajdziecie niżej). Wasza wyobraźnia jest ogromna, wasze prace są
wspaniałe, więc jesteśmy pewne, że i tym razem sprostacie temu
zadaniu i efekty ujrzymy już niebawem.



A teraz żegnamy się już z Wami i do zobaczenia
po weekendzie !

Życzymy Wam na ten weekend dużo słońeczka



Wasze panie Lidzia i Asia!