

Domowe zabawy edukacyjne

Kategoria: Aktywność językowa

Cel






- ćwiczenia usprawniające umiejętność dokonywania analizy i syntezy słów
- wymowa wyrazów z trudnymi głoskami
- różnicowanie samogłosek i spółgłosek

Potrzebne pomoce

- nożyczki
- wydrukowane napisy
- małe karteczki w kolorze czerwonym i zielonym

Zadania:

- wycinamy napisy;
- dziecko poprawnie wypowiada poszczególne słowa;
- dziecko określa, czy głoska [s] jest spółgłoską czy samogłoską;
- dziecko określa poszczególne głoski w wyrazie, układając czerwone karteczki pod spółgłoskami, a zielone pod samogłoskami, np.:

S	A	R	N	A
				

Materiały do wykonania zadania

S	U	K	I	E	N	K	A
S	E	K	U	N	D	A	
P	A	S	E	K			
M	A	S	K	A			
S	O	P	L	E			