

## *Drogie Serduszka! Drodzy Rodzice!*

*Propozycje aktywności na 4.06.2020r.*

### *1. Przywitajmy się wesoło.*


<https://www.youtube.com/watch?v=dvSAoxWiVT4>

### *2. Ćwiczenia na spostrzeganie – Znajdź taki sam kształt.*

*Foremki do piasku, karty z obrysowanymi kształtami foremek.  
Dzieci kolejno losują kartę z obrysowaną foremką (kształtem), szukają odpowiedniej foremki i nakładają na narysowany obrys (kształt). Karty i foremki wracają do zabawy.*

### *3. „Pudelko figur”.*

*Pudelko pełne figur mam  
Pomieszały mi się tam.  
Bardzo proszę Was, kochani  
ułożcie je zgodnie z kształtami. (łączymy kredką takie same figury)*





www.Aztekium.pl



4. *Uważne słuchanie wiersz M. Platy „Pajacyk”.*  
*Przypomnienie nazw figur geometrycznych.*

- *W wolnej chwili możecie obejrzeć krótką bajkę o figurach geometrycznych*  
<https://www.youtube.com/watch?v=UdYIfSI1PL4>

**„PAJACYK”**

*Hop – rączki w górę,*


*Hop – rączki w dół.*

*Co to za dziwny skaczący stwór?*

*Jest koło , kwadrat,*

*Prostokąt jest śliczny.*

To nasz pajacyk geometryczny.  
Głowa okrągła jest jak pileczka,  
A na tej głowie trójkątna czapeczka.  
Kwadrat to brzusek,  
Oczy i nosek są krągłutkie jak groszek.  
Nogi pajaca – prostokąciki,  
Na nich z kwadratów małe buciki.  
Figur przeróżnych ulóż kilka  
I już jest pajacyk , co skacze jak piłka.




5. Wyszukiwanie w domu przedmiotów w kształcie kwadratu i koła.  
(zegar, klocki, pudełka po płytach itp.)
6. Układanie na dywanie kompozycji z kwadratów i kół wg. pomysłów dzieci.

**7. Zabawa matematyczna „Co to za kształt?”.**

W przedmiotach codziennego użytku dzieci odnajdują figury geometryczne, nazywają je .

8. **Pokoloruj obrazek** składający się z figur geometrycznych zgodnie ze wzorem podanym na dole obrazka.



**9. Gimnastyka dzieci z Fruzią .**

<https://www.youtube.com/watch?v=47jquUzRas>

10. Jak dziecko będzie miało chęci to w wolnej chwili może poprawić po śladzie pieska, dorysować oczka i nos.

