

Drogie Serduszka! Drodzy Rodzice!

Propozycje aktywności na 18.06.2020r.

1. Zabawa ruchowa: Samochody i garaże.

Rodzic włącza odgłosy ulicy:


<https://www.youtube.com/watch?v=C11ck-cpWb8> , a dziecko

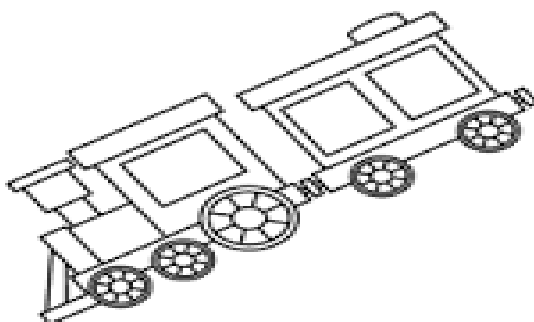

naśladuje poruszające się samochody. Na pauzę i słowne hasło „do garażu” auto – dziecko zatrzymuje się w miejscu wskazanym przez rodzica np. obok biurka, koło szafek, na dywanie, przed kanapą, za stołem. Zabawę powtarzamy 2-3 razy.

2. Czy znasz te pojazdy? – swobodne wypowiedzi na temat obrazków.

Popatrzcie na obrazki, czy wiecie, co przedstawiają? Do czego służą? Spróbujcie podać nazwę i opisać wygląd każdego z nich.

Możecie pokolorować obrazki.





6. Gdzie jest pojazd? – zabawa dydaktyczna; posługiwanie się określeniami oznaczającymi położenie przedmiotu w przestrzeni: **na**, **za**, **pod**, **obok**.

Dziecko i rodzic trzyma jeden pojazd (zabawkę). Rodzic stawia pojazd np. na krześle i pyta dziecko, gdzie znajduje się pojazd. Następnie dziecko stawia swój pojazd i pyta rodzica, gdzie

się znajduje pojazd (obok szafki, za misiem, przy ścianie itd.).

W POWIETRZU, na ZIEMI, na WODZIE – rozmowa kierowana w oparciu o filmik

Zapraszamy do obejrzenia filmiku o pojazdach. Zwróćcie uwagę, gdzie poruszają się pojazdy

<https://www.youtube.com/watch?v=h3D6xu7pr3k>

Rodzic zadaje pytania dziecku:

- Gdzie poruszają się pojazdy ?

-Jakie pojazdy poruszają się w powietrzu, lecą?

- Jakie pojazdy poruszają się po ziemi, jadą?

-Jakie pojazdy poruszają się po wodzie , płyną?

W wolnej chwili możecie obejrzeć „Pojazdy dawniej i dziś”.

<https://www.youtube.com/watch?v=3H1lPknvYE>

Milej zabawy, wychowawczynie!