

Drogie Motylki! Drodzy Rodzice!


Propozycje aktywności na 17.06.20r.


1. Na rozgrzewkę zapraszamy do zabawy przy piosence „Para”

<https://www.youtube.com/watch?v=TfWsVn-kq2w>

2. Drogie Motylki. Wiecie już, że pojazdy poruszają się po ziemi, w powietrzu i na wodzie. Znać już wygląd i nazwy wielu pojazdów. A czy jesteście ciekawi, jak wyglądały pojazdy dawno temu? Jeśli tak to obejrzyjcie kilka zdjęć. Ciekawe jesteśmy, które pojazdy spodobają wam się bardziej: dawne czy obecne?







3. „Ziemia – powietrze – woda” – zabawa naśladowcza

Rodzic podaje hasło:

ziemia – dzieci poruszają się po pokoju naśladując jadące samochody.

powietrze - dzieci poruszają się po pokoju naśladując samoloty,

woda - dzieci poruszają się po pokoju naśladując łódzie.


4. Co by było, gdyby... nie było pojazdów? – zabawa słowna aktywizująca myślenie i mowę. Dzieci zgłaszają różne pomysły, spostrzeżenia.

5. „Prawda – fałsz” – zabawa dydaktyczna – rozwijanie myślenia. Rodzic wypowiada zdanie, które dzieci oceniają jako prawdziwe (mówią prawda), jeśli zdanie fałszywe (mówią fałsz).

- Samolotem można polecieć do chmur
- Dużo rowerów jeździ po torach
- Pociągiem może jechać dużo ludzi
- Czasami statki parkują na parkingu
- Samochody mają cztery koła
- Autobusy mają śmigła
- Okręty pływają po morzu
- Pociągi jadą po torach

6. „Mój pojazd” – praca plastyczno-techniczna.

Dzieci projektują pojazd, którym chciałyby podróżować. Wykorzystują do tego różne materiały dostępne w domu, np. kartony, plastikowe butelki. *Poniżej przykładowe prace.*



Jeśli będziecie mieć ochotę wykonajcie kartę 1

A w wolnej chwili możecie obejrzeć „Pojazdy dawniej i dziś. Na czterech kołach z epoki kamienia do dzisiaj” <https://www.youtube.com/watch?v=3H1lIPknvYE>

Pozdrawiamy, wychowawczynie 😊

XXXVII. Różne pojazdy

Policz dzieci i rowery, rysuj kredką po przerywanych liniach, a dowiesz się do kogo one należą. Czy Ty jeździsz na rowerze i czy zakładasz kask?

