



Drogie Motylki! Drodzy Rodzice!

Propozycje aktywności na 16.06.20r.

1. Zaczynamy od zagadek. Mama będzie wymawiała nazwę pojazdu sylabami (np. ra – kie – ta), a Ty powiesz pełną nazwę i pokażesz paluszkami odpowiedni obrazek. Brawo!!! Na pewno się udało.



2. Pamiętaj, wczoraj rozmawialiśmy o tym, że pojazdy poruszają się po ziemi, w powietrzu i na wodzie. Połącz paluszkami pojazd z miejscem, po którym się porusza.



Brawo, brawo, udało się!!!

3. Dość siedzenia, czas się poruszać. Zapraszamy do zabawy

Zabawa organizacyjno – porządkowa „Samolot, odrzutowiec, rakieta, supermen” Dziecko przemieszcza się w określony przez rodzica sposób. Rodzic podaje hasła:


- **Samolot** – dziecko przemieszcza się z ramionami w bok naśladując samoloty.
- **Odrzutowiec** – dziecko przemieszcza się z ramionami odwiedzionymi do tyłu naśladując lecący odrzutowiec.
- **Rakieta** – dziecko zatrzymuje się i z ramionami uniesionymi w górę podskakuje w miejscu.
- **Supermen** – dziecko podskakuje w miejscu unosząc raz jedną raz drugą rękę w górę, naśladując lecącego supermena.
- **Ćwiczenie oddechowe:** Dziecko w siadzie skrzyżnym, ramiona w bok, przedramiona w górę ugięte. Obracając głowę raz w prawą stronę, raz w lewą, mocno dmuchamy na dłonie.

4. Różne pojazdy - ćwiczenia słuchowe - kształcenie wrażliwości słuchowej. Słuchanie nagrania sygnałów różnych pojazdów. Dziecko słucha i mówi, jakie sygnały rozpoznało, jaki pojazd kojarzy mu się z usłyszanym sygnałem. <https://www.youtube.com/watch?v=Ahp8oBOvu2M>

5. „Jedzie pociąg z daleka...” – zapraszamy do popularnej zabawy ze śpiewem <https://www.youtube.com/watch?v=PjUopo-DJio>
Zaproś do zabawy rodzeństwo, mamę i tatę – ustawcie się „w pociąg” i przy słowach piosenki poruszajcie się po mieszkaniu.

6. Układamy pociąg – układanie z figur geometrycznych (figury wycięte z gazet).

Spróbuj ułożyć taki sam pociąg. Z jakich figur ułożony jest pociąg? Nazwij je. Ile wagonów jest dołączonych do lokomotywy? Ile okien ma pierwszy wagon, a ile drugi? Ile kół ma lokomotywa? Po ile kół mają wagony?



Jeśli macie ochotę wykonajcie kartę 1. Milej zabawy!!!!

Karta 1

Podziel nazwy pojazdów na sylaby.
Pod każdym obrazkiem narysuj tyle
kresiek, z ilu sylab składa się nazwa
danego pojazdu.

