

Drogie Motylki! Drodzy Rodzice!

Propozycje aktywności na 05.06.20r.

1. „Przywitajmy się wesoło” - zaczynamy od muzycznego powitania

<https://www.youtube.com/watch?v=dvSAoxWiVT4>

2. Zabawa rozwijająca spostrzegawczość – „Znajdź coś...”

Rodzic zwraca się do dziecka: *Znajdź coś...* (niebieskiego, małego, szorstkiego, szeleszczącego itp.), a zadaniem dziecka jest odnaleźć rzecz spełniającą ten warunek. Na zakończenie poproście dziecko o przeliczenie ilości zgromadzonych rzeczy.

3. „Kóło, trójkąt, kwadrat” - ćwiczenia graficzne


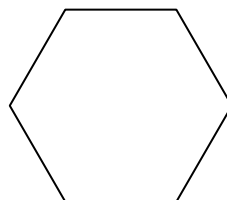
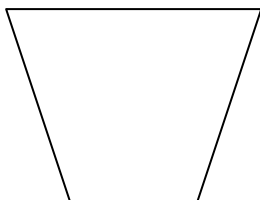
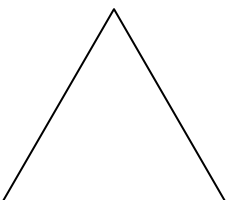
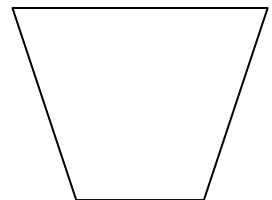




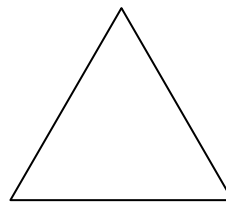
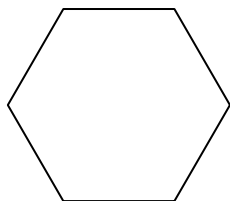

Przedmioty, które mają kształt koła, trójkąta, kwadratu (np. talerzyk, ekierka, książeczka), ołówki, kredki, kartka.

Obrysujcie na kartce ołówkiem koło, trójkąt i kwadrat, a następnie udekorujcie je w wybrany przez siebie sposób. Przypomnijcie sobie nazwy tych figur.

4. „Piłka skacze” - ćwiczenia słuchowo-matematyczne. (potrzebna piłka)

Dziecko staje plecami do rodzica, który odbija piłkę od podłogi. Zadaniem dziecka jest policzenie, ile razy piłka odbiła się od podłogi.


5. „Znajdź taki sam kształt” - ćwiczenie na spostrzeganie. Znajdź takie same kształty i połącz je paluszkiem. Pokaż kwadrat, koło i trójkąt.



6. Zapraszamy na dodawanki z Bibisiami <https://www.youtube.com/watch?v=FT3fZX84dAk>

Jeśli macie ochotę, wykonajcie kartę 1

Powodzenia, wychowawczynie !



POLICZ FIGURY GEOMETRYCZNE

