

1. Pokoloruj pierwszy od lewej strony garnek.



2. Pokoloruj trzecią od lewej strony chmurkę.



3. Pokoloruj piątą od lewej strony dynię.

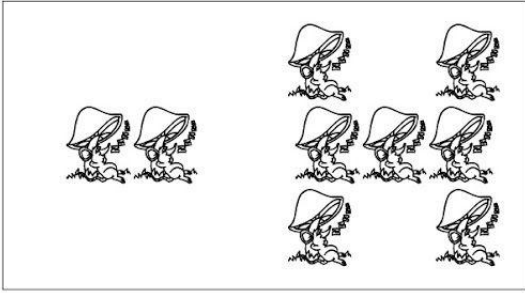


4. Pokoloruj drugi od lewej strony fartuch.




5. Pokoloruj czwarty od lewej strony fotel.






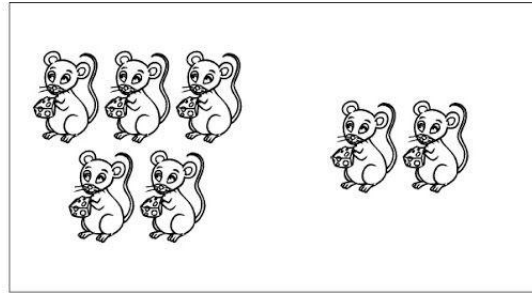
$$2 + 7 = \underline{\quad}$$




$$2 + 4 = \underline{\quad}$$




$$1 + 0 = \underline{\quad}$$



$$5 + 2 = \underline{\quad}$$



$$1 + 3 = \underline{\quad}$$



$$3 + 2 = \underline{\quad}$$

5

7

9





4


6

1


Karty Pracy – Kolorowanka Matematyczna (6)





Pokoloruj wg wyniku dodawania.

-  czerwony - 6  czarny - 7  różowy - 8
 szary - 9

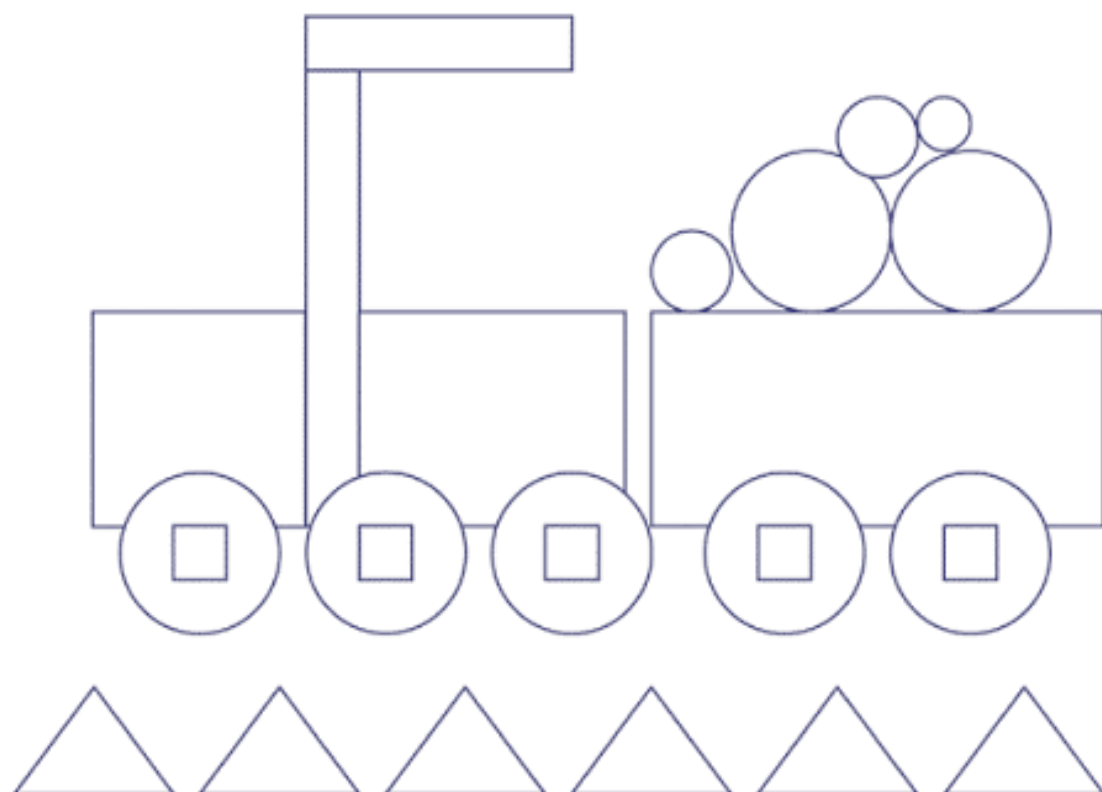



Policz figury, a następnie zapisz ich liczbę.



			
.....

Pokoloruj według podanego schematu.



Poziom wysoki: 4 - 2 pkt. Poziom średni: 3 - 1 pkt. Poziom niski: 2 - 0 pkt.

