

Witamy Was kochane Kangurki :) Przed nami kolejny tydzień wspólnych ćwiczeń! Jesteście gotowi? W tym tygodniu porozmawiamy o zwierzętach na wiejskim podwórku :)



PONIEDZIAŁEK (04.05.2020)

Witajcie Drogie Kangurki

Dziś poznamy zwierzęta żyjące na wsi 🐎🐄🐑🐓🐔 a pomoże Wam w tym bajeczka:

<https://youtu.be/5cT69xkHVh8>

Spróbujcie teraz wymienić zwierzęta, które zobaczyłyście na filmie. Tak, to są zwierzęta żyjące na wiejskim podwórku. A wiecie, jakie odgłosy wydają te zwierzęta?







Spróbujcie:

- zamiauczeć jak kot 🐈
- zarżeć jak koń 🐎
- zamuczeć jak krowa 🐄
- zaszczekać jak pies 🐕
- zabeczeć jak owca 🐑
- zapać jak kogut 🐓

Posłuchajcie teraz piosenki o farmerze i jego zwierzętach, a może zaśpiewacie razem z Donaldem

<https://youtu.be/yit7PIRN7Yg>

Połączcie na kartach mamy z ich dziećmi a na koniec pokolorujcie obrazek. Powodzenia i do jutra



WTOREK(05.05.2020)

Dzisiejszego Dnia mamy dla Was zadanie: poproście rodziców, aby wydrukowali lub narysowali obrazek krowy

Gotowy obrazek zostanie przesłany na grupie Messenger

Ktoś starszy niech przetnie obrazek na 3 części, a dziecko ma złożyć tak, aby z części powstała krowa i wszystko naklei na kartkę. Można krowę pokolorować wg własnego uznania.

Do dzieła!!!

Oj, chyba bardzo się nie zmęczyłyście, co? No to mamy dla Was wspaniałą zabawę

Tutaj link do piosenki: <https://www.youtube.com/watch?v=0PrpZBCuCKo>

Robimy rączkami dziubki, łokietkami machamy jak skrzydełkami, teraz kręcimy pupami i kucamy, na końcu klaszczemy

Refren tańczymy w kółeczku.

Potańczcie kilka razy.

A teraz trochę zagadek Anny Mikity:

Choć ma skrzydła, nie potrafi fruwać wcale.

Za to co dzień znosi jajko i gdacze wspaniale (kura)

Chodzi po podwórku różowy grubasek,

Lubi w brudnym błocie pochlapać się czasem.

(świnka)

Choć jest duża i rogata nie musi uciekać .

Kiedy dasz jej smacznej trawy,ona da Ci mleka.

(krowa)

Czasem włazi gdzieś wysoko, żeby mieć na wszystko oko.

Gdy chce złapać mysz malutką, to zakrada się cichutko.

(kot)

I to już wszystkie zadania na dzisiaj Mam nadzieję, że się świetnie bawiliście z rodziną

ŚRODA (06.05.2020)

Dzieciaczki, obejrzyjcie razem z kimś dorosłym krótki film. Prosimy, aby dorosła osoba czytała Wam ukazujący się tekst.

Link do filmiku: <https://bit.ly/3bGtEn3>

Możecie wykonać zadania z filmiku, jeśli tylko potraficie. Warto spróbować

Powtórzcie, jak nazywają się zwierzęta i ich dzieci - korzystając z obrazków w załączniku.

A teraz trochę poćwiczmy.

dzieci udają koty – chodzimy jak kot na czterech łapkach, przystajemy i na hasło "koci grzbiet"

klękamy, ręczki opieramy o podłogę i unosimy plecy do góry tak jak to robią koty.

pełzające dżdżownice – dziecko kładzie się na podłodze i udaje pełzającą dżdżownicę odpychając się do przodu ugiętymi nóżkami.

skaczące żabki - dziecko w przysiadzie skacze jak żabka.

Wszystkie zabawy możecie powtórzyć kilka razy

Obejrzyjcie fajny filmik o odgłosach zwierząt na wsi i spróbujcie je naśladować:

<https://www.youtube.com/watch?v=YHB3x2k3x30>

Milej zabawy, do jutra .

CZWARTEK (07.05.2020)

Witajcie Drogie Kangurki !

Na wsi zawsze jest głośno i wesoło.

Zewsząd słychać gdakanie kur, kwakanie kaczek i szczekanie psów.


Mamy dla Was do wysłuchania pioseneczkę

<https://www.youtube.com/watch?v=Osl8JG6GcEs>

Teraz zapraszamy do zabawy ruchowo – matematycznej „Zbieranie ziarenek”.

Osoba dorosła przygotowuje 5 dowolnych ziarenek (fasola, groch...), oraz przygotowuje kartoniki z cyframi od 0 do 5. Dziecko losuje kartonik i zbiera do kubeczka tyle ziarenek ile wynosi cyfra na kartoniku.

Na sam koniec , pokolorujcie obrazek według waszego uznania.



PIĄTEK(09.05.2020)

Dzień dobry Kangurki

Temat na dziś to " Ptaki i ich jajka"obejrzyjcie film <https://youtu.be/IIWDCkbVQ6A>
a teraz zapraszamy do zabawy przy muzyce, stańcie wygodnie, posłuchajcie i ćwiczcie
<https://youtu.be/Zg7pCZOtMXo>

Zadanie plastyczne na dziś:

Do jej wykonania potrzebne będą farbki, pędzel, kartka papieru (zielona, opcjonalnie biała), pisaki.

Sposób wykonania:

- a) Pomaluj rączkę białą farbą (lub żółtą, czerwoną, pomarańczową), odbij ją- będzie to mama kwoka.
- b) Odbij paluszki pomoczone w żółtej farbce, stworzysz kurczaczki.
- c) Włóż paluszek do zielonej farbki, odbijaj go na dole kartki, stworzysz trawkę.
- d) Dorysuj pisakami brakujące elementy, łapki z pazurkami, grzebienie, oczka, dzioby.

Praca gotowa, brawo!

Czekamy na Wasze fotorelacje