

Drodzy Rodzice. Drogie „Rybki”. W tym tygodniu tematem przewodnim będzie: „WYCIECZKA DO ZOO”

Propozycja zabaw i aktywności 21.05.2020

1. Drodzy Rodzice, Kochane Rybki usiądźcie sobie wygodnie na kanapie i przeczytajcie wiersz Jana Brzechwy pt. „Zero”

*Toczyło się po drodze:
„Z drogi, gdy ja przechodzę!
Ja jestem sto tysięcy,
A może jeszcze więcej”.
Folgując swej naturze,
Wołało: „Jestem duże!”
Pyszniło się przed światem,
Że takie jest pękate.
Mówili wszyscy z cicha:
„Ma brzuch, a brzuch to pycha”.
I później się dopiero
Spostrzegli, że to zero.*

2. Po wysłuchaniu wiersza warto chwilę porozmawiać z dziećmi na temat jego treści i zadać dzieciom kilka pytań:

- * O czym jest ten wiersz?
- * Co robiło zero?
- * Jak się zachowywało zero?
- * Jak wygląda zero?

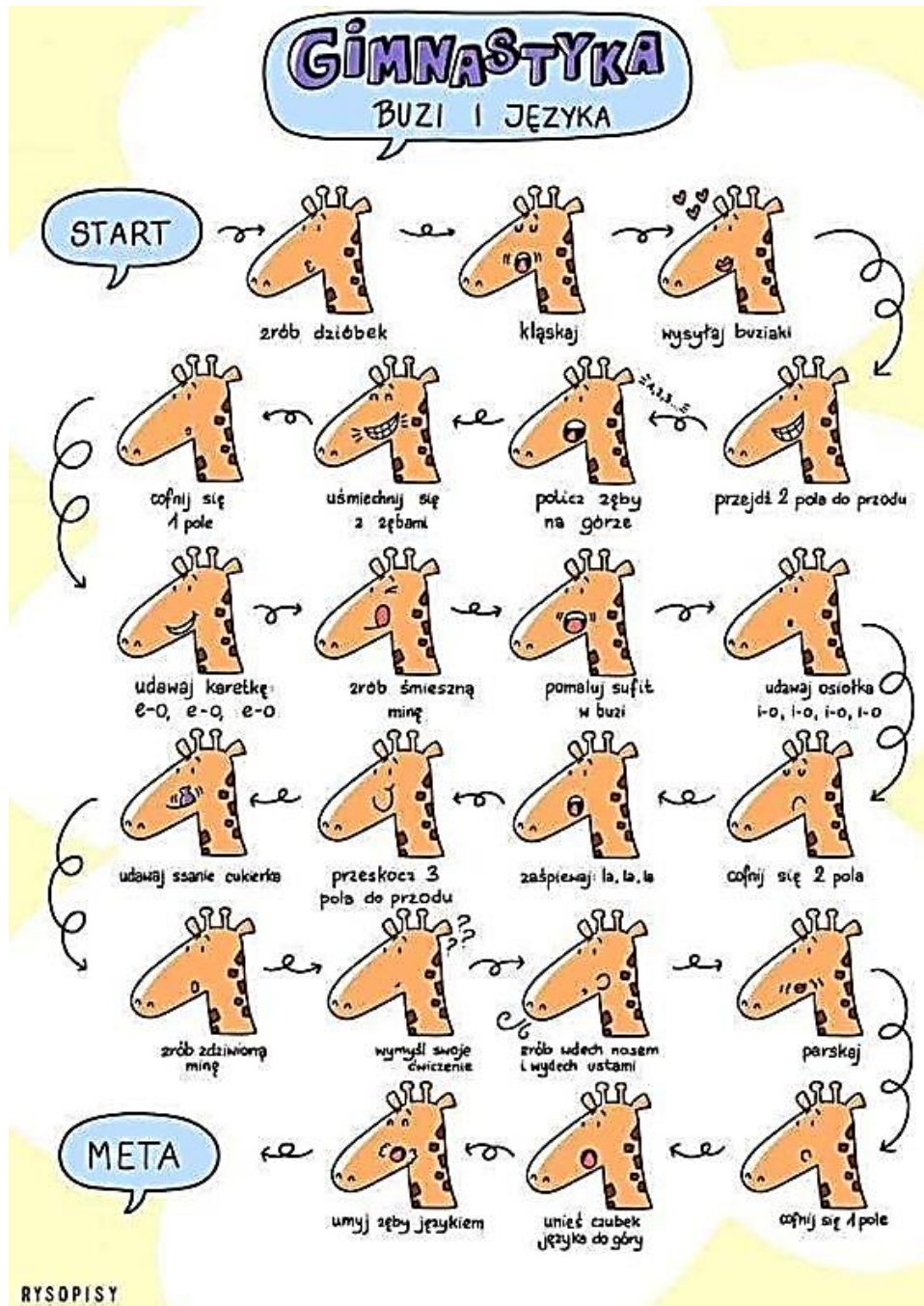
3. Mamusiu/Tatusiu poproś, aby dziecko wymieniło rzeczy, których nie macie w domu, czyli jest ich zero.

4. Kochani zapraszam Was do zabawy w naśladownictwo pt. „Joga ze zwierzętami”.

Rodzic wydaje wymyślone przez siebie "zaklęcie", które zamienia dziecko w określone zwierzę np. Hokus pokus, zamieniam Cię w Dziecko musi naśladować ruchy i dźwięki tego zwierzęcia. Przykładowo: wąż – dzieci kładą się na ziemi i wiją jak wąż, ręce trzymają przy ciele, lekko unoszą głowę i syczą; żaba – kucają w rozkroku, podpierając się rękami, próbują skakać, żyrafa – wspinają się na palcach, złączone ręce wyciągają jak najmocniej ku górze; lew- chodzą na czworaka i wydają ryk, kręcąc głową, ptak, biegają po pokoju udając, że latają, próbują ćwierkać, kot – robią koci grzbiety. Zabawę można rozszerzyć o inne zwierzęta. Po kilku rundach Rodzic zamienia się z dzieckiem i dziecko czaruje, Rodzic naśladuje zwierzęta.

5. Proponuje aby Rodzice pokazali dziecku planszę demonstracyjną- załącznik nr 1. Następnie proszę o wspólne wykonanie zadania z Kart pracy- Nowa Trampolina Część 4 na stronie 32.

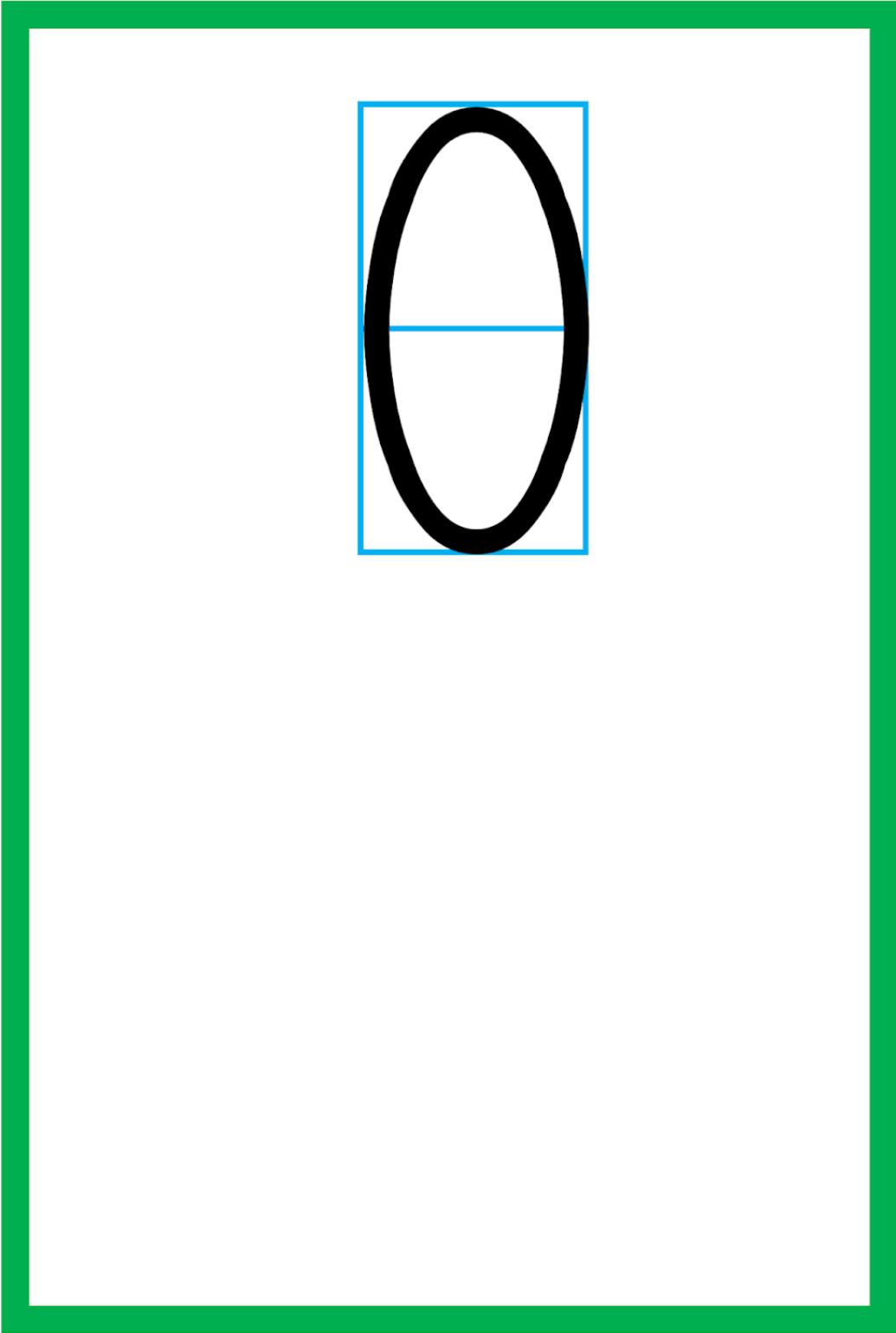
6. Kochani żyrafa zaprasza Was na gimnastykę buzi i języka.




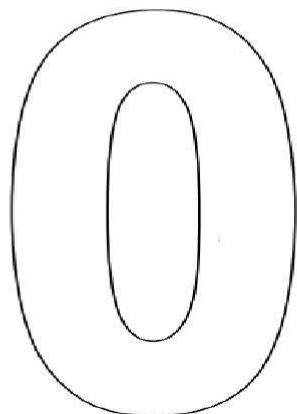
POWODZENIA☺

Propozycja zadań do wykonania:
Karty pracy – Załącznik nr 2 i 3

Załącznik nr 1



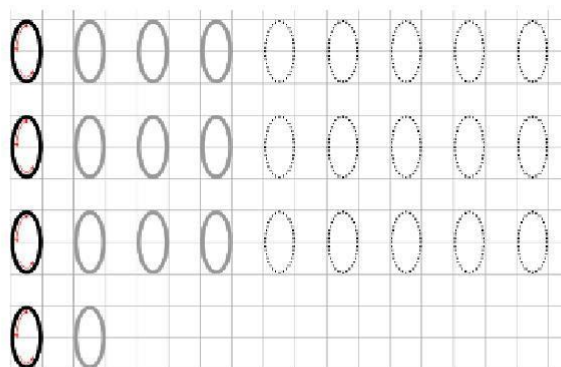
Załącznik nr 2



Zakreśl wszystkie cyfry 0.


7 0 1 6 9 7
9 3 0 4 0 9
7 0 6 1 5 6

Napisz cyfrę 0.



Pokoloruj 0 elementów.





Pokoloruj rysunek według wzoru.