

Temat. Pismo Święte zawiera słowa Boga.

1. Przywitanie „Niech będzie pochwalony Jezus Chrystus”

2. Modlitwa „Akt żalu” poznana na wcześniejszej katechezie

Ach żałuję za me złości,
jedynie dla Twej miłości.

Bądź miłościw mnie grzesznemu,
dla Ciebie odpuszczam bliźniemu.

3. Sposoby komunikacji – rozmowa kierowana

– Co musimy zrobić, gdy chcemy z kimś porozmawiać?

– W jaki sposób możemy się z kimś skontaktować, jeśli nie możemy spotkać się z nim osobiście?
(przez SMS-y, e-maile, listy.)

4. Opowiadanie.

Posłuchajcie, o jakiej wiadomości dowiedziała się w przedszkolu Julka.

Pismo Święte – list od Boga

Dzisiaj w przedszkolu pani katechetka opowiedziała dzieciom niezwykłą historię o tym, że dawno temu, kiedy Jezus chodził po ziemi i nauczał, rodzice przyprowadzali do Niego swoje dzieci. Jezus uśmiechał się do nich i głaskał je. Dzieci chciały być blisko Jezusa. Pani powiedziała, że tę historię można przeczytać w liście, jaki Bóg zostawił ludziom, i pokazała dzieciom grubą księgę.

– Ale przecież to jest książka – zauważył Kacper.

– Tak – powiedziała pani. – Bóg ma tak dużo do powiedzenia ludziom, że nie zmieściło się to w krótkim liście. Dał nam więc bardzo gruby list, który nazywamy Pismem Świętym.

Wszystkie dzieci były bardzo ciekawe, co jeszcze Bóg przekazał w swoim liście. Pani pozwoliła każdemu potrzymać księgę i zajrzeć do środka, ale nikt z przedszkolaków nie umiał jeszcze czytać. Pani poradziła więc dzieciom, aby poprosiły w domu rodziców o przeczytanie fragmentu Pisma Świętego.

Gdy tylko Julka wróciła do domu od razu zapytała tatę:

– Tatusiu, czy my mamy w domu Pismo Święte?

– Oczywiście – odpowiedział tata – stoi na półce, obok innych książek. Przynies je, na pewno bez problemu je znajdziesz.

Dziewczynka pobiegła szybko do pokoju i bez trudu poznała grubą księgę, podobną do tej, jaką pokazywała pani w przedszkolu.

Kiedy ją przyniosła, tata wziął Julkę na kolana i otworzył księgę. Była trochę zniszczona, tak jakby ktoś wiele razy ją czytał.

– To jest niezwykła księga – tłumaczył tata – ponieważ sam Bóg przekazuje w niej swoje słowo, ważne wiadomości, jakie ma dla nas.

Julka od razu poprosiła tatę, aby jej coś przeczytał. Tata odczytał ten sam fragment o Jezusie i dzieciach, o którym mówiła pani w przedszkolu. Tata powiedział jeszcze, że nie tylko w domu i w przedszkolu można usłyszeć fragmenty Pisma Świętego. Również w kościele podczas Mszy Świętej czyta je ksiądz albo ministrant.

Wieczorem podczas modlitwy Julka podziękowała Bogu za list, który napisał do wszystkich ludzi. Poprosiła Go też, aby mogła jak najszybciej nauczyć się czytać, bo bardzo chciała poznać inne historie, które są opisane w Piśmie Świętym.

5. Pytania do opowiadania:






– Jak nazywa się księga, którą Bóg dał ludziom?

– Co tata opowiedział Julce o tej księdze?

– Gdzie możemy usłyszeć fragmenty Pisma Świętego?

- Gdzie u Julki w domu stało Pismo Święte?
- Czy ty masz w domu Pismo Święte?
- Gdzie ono się znajduje?

6. Księga Pisma świętego – wystawa



PAN JEZUS SIEDZI W OTOCZENIU DZIECI, bo bardzo je kocha. Lubi, gdy dzieci przychodzą do Niego. Popatrz na obrazek. Pan Jezus głaszcząc je po głowach, tuli do siebie i rozmawia z nimi. Kiedyś uczniowie odpędzali dzieci od Pana Jezusa. Myśleli, że Pan Jezus nie ma czasu dla dzieci. A Pan Jezus, ku ich zdziwieniu, zabronił im to robić. Dla dzieci zawsze ma czas i bardzo lubi je mieć przy sobie, bo je kocha i chce, by zawsze z Nim były.

PYTANIA:

1. Kto przyszedł do Pana Jezusa?
2. Kogo Pan Jezus bardzo kocha?
3. Czy Pan Jezus kocha i ciebie?

W Biblii dla dzieci znajdują się historie z Pisma Świętego przygotowane specjalnie dla najmłodszych i ozdobione ilustracjami. Jeśli mamy w domu Pismo Święte lub Biblię dla dzieci pokazujemy dziecku, można też przeczytać historię biblijną.

7. Nauka piosenki

Na Pismo Święte mówimy też Biblia, nauczymy się piosenki z gestami.

Czytaj Biblię, / módl się co dzień. /×3

Czytaj Biblię, módl się co dzień, jeśli wzrastać chcesz.

<https://www.youtube.com/watch?v=ug-5Hzv6Mm8>

8. Praca z podręcznikiem lub kartą pracy (katecheza 15)

Pokoloruj tło na obrazku według wzoru. Dzieci, które mają podręcznik wklejają odpowiednią naklejkę.



9. Gdzie czytamy Pismo święte?

Julka dowiedziała się od taty, w jakich miejscach można czytać Pismo Święte.

Oglądając ilustracje przypomnijcie je.



10. Uczymy się rymowanki

Pismo Święte w domu mamy, bardzo często je czytamy.

11. Karta pracy lub podręcznik

Dokończ kolorować obrazek. Grupa, która ma książki Wycina i wkleja odpowiednią wycinankę.

Pismo Święte w domu mamy,
bardzo często je czytamy.



Tata często czyta Julce i Karolowi Pismo Święte. Dokończ kolorować obrazek.
Wytnij i wklej odpowiednią wycinankę.



33

12. Modlitwa

Podziękujmy Bogu za jego dar, którym są Jego słowa do nas zawarte w Piśmie Świętym,
i zaśpiewajmy Mu z całego serca piosenkę „Czytaj Biblię”.