

- 1 Popatrz, jak Janek i Paweł spędzili wolną sobotę. Opowiedz, co robił każdy chłopiec. Czym się różniła sobota Janka od soboty Pawła? Opowiedz, jak ty spędzasz wolny czas.

Janek



Paweł





To była
udana sobota!



O, znowu
jest noc...?



Przekreśl obiekty, które nie pasują do ilustracji, i wyjaśnij dlaczego.



Popraw po śladzie.



Co tu nie pasuje?



Przekreśl obiekty, które nie pasują do ilustracji, i wyjaśnij dlaczego.




Popraw po śladzie.





Co tu nie pasuje?




1. W każdej ramce dorysuj brakujące elementy tak, żeby każdy z nich miał parę. Policz pary i wpisz lub wklej ich liczbę.





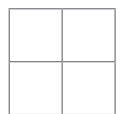
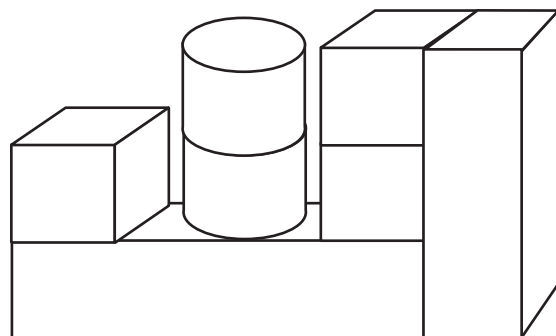
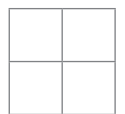
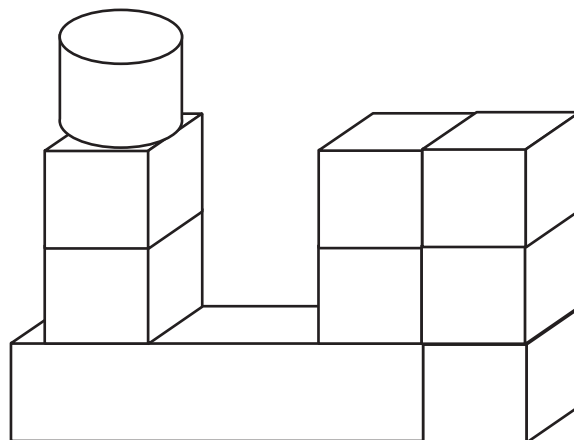
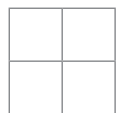
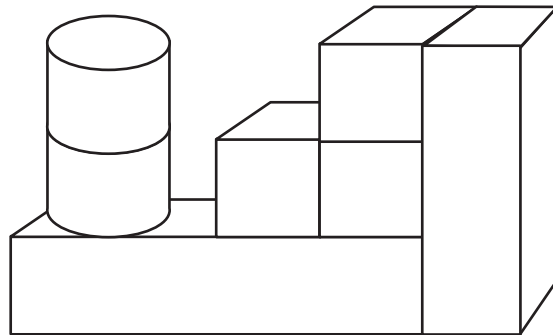
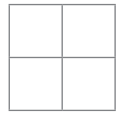
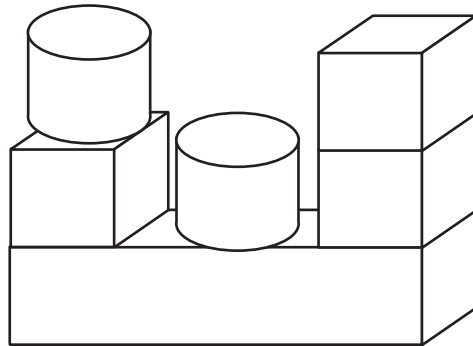
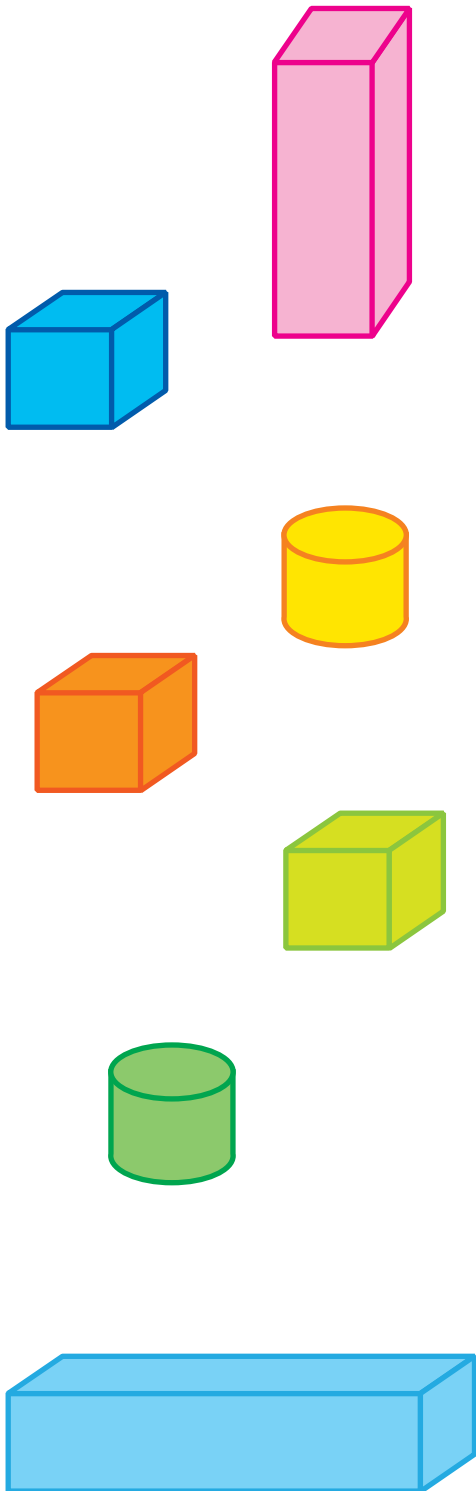


2. Dorysuj kreski według zauważonej reguły.

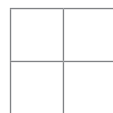

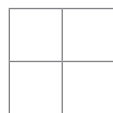

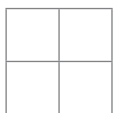
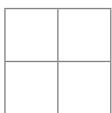


1. Pokoloruj tylko te budowle, które zostały wykonane ze wszystkich klocków widocznych po lewej stronie.





- Policz klocki w każdej budowli i zapisz lub wklej ich liczbę.



1. Dorysuj balony tak, żeby w każdej następnej ramce było ich o dwa więcej. Policz balony w ramkach i zapisz lub wklej właściwą liczbę.



2. Dorysuj lub skreśl jabłka tak, żeby w każdej ramce było ich po 5.



1. Powiedz, z której strony pieńka jest zając. Narysuj marchewkę w lewym górnym rogu obrazków, na których zając jest z prawej strony pieńka.

