

*Dzień dobry kochane dzieci, dzień dobry drodzy rodzice.
Przed nami kolejny tydzień spotkań na odległość.
Tematem przewodnim w tym tygodniu będzie:*

„ Wiosna na łące”.

Oto nasza propozycja na poniedziałek !



1. **„ Żabie skoki”**- zabawa ruchowa dla dużych i małych.
Na hasło *żabki skaczą*, dziecko naśladuje żabie skoki. Na hasło *żabki pływają*, wykonuje siad klęczny, chowa głowę w ramionach, pochyla się do przodu. Na hasło *idzie bocian*, żabki biegają.
2. **„Zabawa w chowanego”**- przed nami opowiadanie Małgorzaty Strękowskiej- Zaremby, które zaprowadzi nas na piękną łąkę. Bardzo prosimy rodziców o przeczytanie dzieciom opowiadania. Na koniec przeprowadźcie rozmowę na temat wysłuchanej treści. Pod opowiadaniem zamieszczamy przykładowe pytania.
Drodzy rodzice zwróćcie uwagę, aby dzieci na zadane pytanie odpowiadali pełnym zdaniem.

Za lasem płynie strumyk, za strumykiem rozpościera się łąka, na łące rosną zielona trawa i stokrotki o biało-żółtych kwiatach. I jeszcze wiele innych kolorowych kwiatów i zielonych roślin. Pewnego dnia biedronka, żabka, konik polny i motyl cytrynek bawili się na łące w chowanym.

– Jeden, dwa, trzy... – mała biedroneczka odliczyła do dziesięciu i rozejrzała się dookoła.

– Zaraz was znajdę – zawołała, pewna siebie. Po chwili wykrzyknęła radośnie: – Widzę cię, żabko! Siedzisz pod liściem mlecza!

Biedronka sfrunęła na liść i zajrzała pod spód. Coś takiego! Żabki tam nie było. Wszędzie tylko zielone żdźbła trawy i liście roślin łąkowych tak samo zielone jak żabka. „To nie ten liść” – pomyślała i przeniosła się na sąsiedni, a potem na kolejny. O! Coś zielonego mignęło jej przed oczami! Biedronka rozpostarła małe skrzydełka.

– Mam cię, koniku polny! Siedzisz między koniczynkami! Widzę cię! Zaraz będziesz zaklepany – ucieszyła się z odkrycia.

– I hop! – biedroneczka usiadła na listku koniczyny. „Znowu nic?” – nie mogła się nadziwić, że pośród zieleni nie ma nawet śladu konika polnego.

– Zdawało mi się – westchnęła, jednak już po chwili uśmiechnęła się szeroko. „Cytrynka na pewno znajdę. Jest większy od konika polnego i ruchliwszy od żabki” – pomyślała. Wzbiła się w górę, żeby objąć wzrokiem całą łąkę. Żółty kolor przyciągnął jej uwagę.

– Jest! Widzę cię, motylku! Już po chwili siedziała na płatku stokrotki. Jednak to był tylko kwiat, a dookoła – tysiące podobnych. Czy któryś z nich był motylem cytrynkiem? Z pewnością nie.

– Żabka, konik polny i motylek poszli sobie, a mnie zostawili – powiedziała rozczarowana biedronka. Zrobiło się jej bardzo przykro, że przyjaciele tak z nią postąpili.

– Mylisz się, biedroneczko – odezwał się mądry ślimak. – Twoi przyjaciele wciąż są na łące. Trudno znaleźć zieloną żabkę i zielonego konika polnego pośród zielonej trawy. Niełatwo też wypatrzeć żółtego motyla, gdy łąka żółci się od kwiatów. Tak jednak powinno być. Barwa chroni twoich przyjaciół przed niebezpieczeństwem. Ci, którzy na nich polują, mają wielki kłopot z odróżnieniem motyla od kwiatka albo konika polnego czy żabki od zielonych liści.

– To prawda – z zieleni wyskoczyli roześmiani przyjaciele biedronki: żabka i konik polny.

– Najprawdziwsza prawda – potwierdził motylek cytrynek i wyfrunął z kępy żółtych jaskrów.

– Nie przejmuj się, biedroneczko, że nas nie znalazłaś. Teraz ja będę szukał. Ukryj się dobrze. Żabka i konik polny też. Biedronka ucieszyła się z takiej zamiany. Ale gdzie znaleźć kryjówkę? Dookoła tyle zieleni. Czerwona biedronka w czarne kropki będzie widoczna z daleka. Szczęśliwie brzegiem rzeki szła uśmiechnięta od ucha do ucha Ada. Usiadła na skraju łąki, żeby odpocząć. Miała na sobie czerwone spodnie w czarne kropki. Biedroneczka aż wstrzymała oddech z zachwytu.

– Lecę – powiedziała sobie. Skrzydełka, choć małe, poniosły ją na skraj łąki. Usiadła leciutko na pięknych spodniach dziewczynki i... znikła. A może wciąż tam siedzi. Jak myślicie?

Rozmowa na temat opowiadania:

– W co bawili się: żabka, konik polny, biedronka i motylek cytrynek?

– Dlaczego biedronka nie mogła odnaleźć przyjaciół?

– Co to jest barwa ochronna?

Ubarwienie ochronne czy maskujące polega na upodobnieniu się barwą ciała do środowiska życia danego zwierzęcia. Ubarwienie ochronne jest rozpowszechnione wśród zwierząt, takich jak niedźwiedź polarny, pasikonik, rzekotka drzewna.

3. „**Wiosna na łące**”- chcemy przenieść was na piękną łąkę nie tylko opowiadaniem, ale również wiosenną piosenką. Posłuchajcie jej. Link oraz słowa znajdziecie poniżej.

<https://www.youtube.com/watch?v=814z9TpPhkw>

Tekst piosenki:

1. Dziś na łąkę przyszła Wiosna
w kwiecistej sukience,
budzi maki i stokrotki,
jaskry i kaczeńce.

Ref. Ptaki trele wyśpiewują,
świeci ciepłe słońce,
w rosie kąpią się biedronki.
Wiosna już na łące!

2. Świerszcz zielone stroi skrzypce
da dziś pierwszy koncert.
Tańczą pszczoły i motyle,
żabki i chrabąszcze.

Ref. Ptaki trele wyśpiewują...

3. Tak się wszyscy cieszą wiosną,
tańczą i śpiewają,
nawet krecik wyszedł z norki,
z myszką płąsa żwawo.

Ref. Ptaki trele wyśpiewują...

Rozmowa na temat wysłuchanej piosenki:

- Kto przyszedł na łąkę? Jak była ubrana Wiosna?
- Jakie zwierzątka wystąpiły w piosence?
- Po co świerszcz stroił swoje skrzypce?


4. „Wiosenna łąka”- bardzo prosimy, abyście dokładnie przyjrzały się obrazkom przedstawiającym łąkę. Odszukajcie na nich ukrytych tam zwierzątek, nazwijcie je. Następnie spróbujcie przeczytać tekst znajdujący się na każdej stronie pod obrazkiem.



Biedronka stoi tyłem, a żabka i konik polny – ukryci w trawie. Motylek cytrynek udaje jaskra.

W co bawiły się zwierzęta?



Biedronka rozmawia ze  , że tam, w trawie, jest żabka i konik polny. Biedronko! W zielonej trawie nie spotkamy łatwo zielonej żabki i zielonego konika polnego.



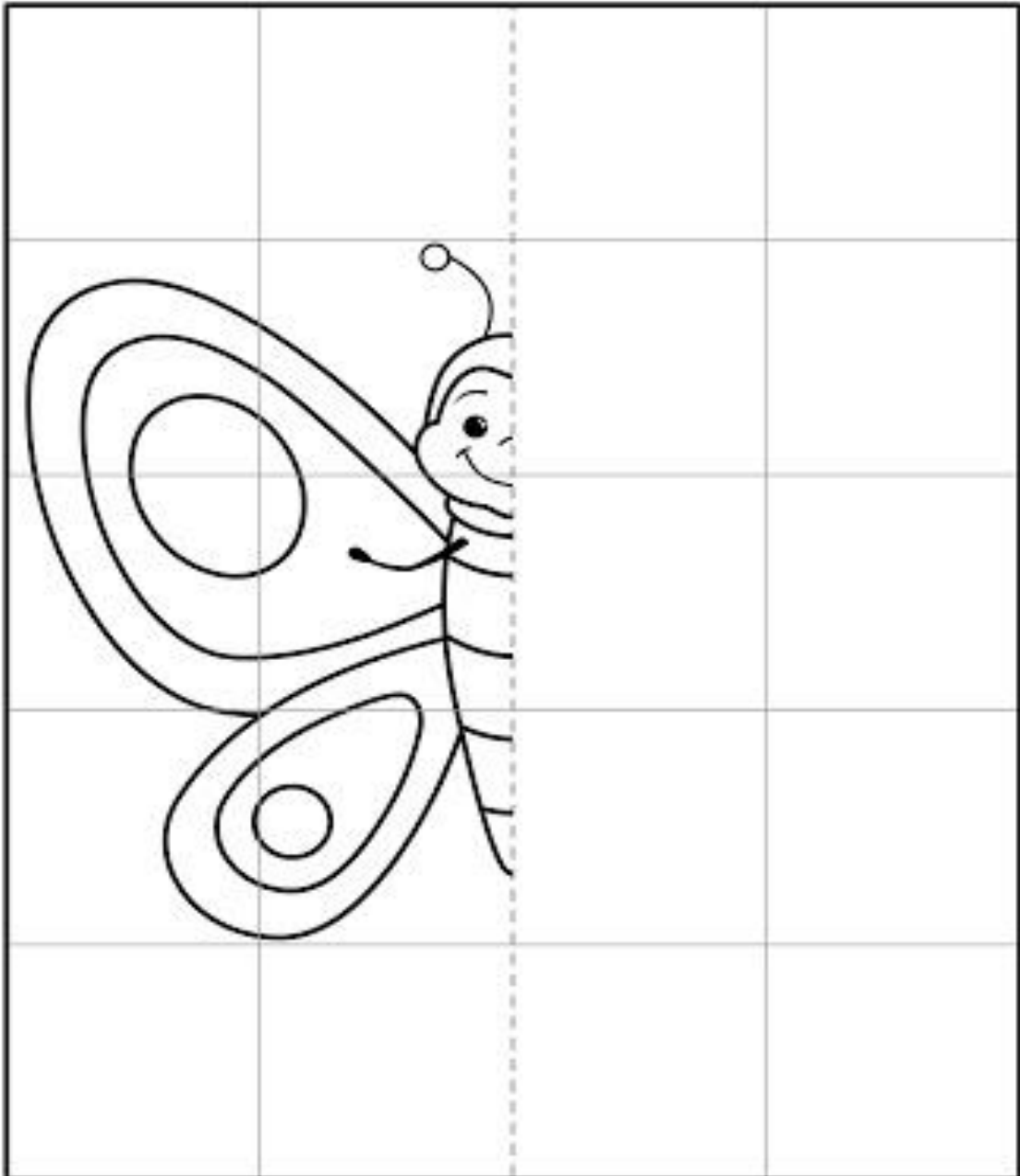
A teraz kolej na motylka cytrynka.
Biedronka jest zadowolona z tej zamiany.
Ale co ukryje kolorowego owada?




Biedronka usiadła na ubraniu w kropki
i... znikła.

5. „*Wiosenne obrazki*”- wiemy, że bardzo lubicie kolorować, rysować i pięknie wam to wychodzi, więc poniżej zostawiamy kilka propozycji dla naszych Biedroneczek.
Pamiętajcie, aby podczas wykonywania pracy zachować prawidłową postawę (plecki wyprostowane, dobrze dosunięte krzesło do stołu(biurka), ręczki położone na blacie).
Powodzenia! Czekamy z niecierpliwością na efekty waszych prac! Pozdrawiamy !

Dorysuj drugą połowę obrazka.





Imágenes
Educativas.com

Dokończ rysować latawiec.

