

Drodzy Rodzice. Drogie Kaczuszki!
W tym tygodniu tematem przewodnim będzie:
„Moja miejscowość, mój region”

[Propozycje zabaw/aktywności 04.05.2020/poniedziałek/](#)

1. Jeśli posiadacie w domku obrazki, widokówki, zdjęcia, foldery przedstawiające miejscowość, w której mieszkacie obejrzyjcie je wspólnie. Porozmawiajcie na ich temat; przypomnijcie proszę swój adres zamieszkania oraz adres naszego przedszkola ☺
(pomocny może być załącznik nr 1)

2. Zabawa „**Dwie ręce, dziesięć palców**”

Dzieci:

*Ja dziesięć palców mam,
na pianinie gram.*

pokazują obie dłonie z rozłożonymi palcami,
naśladują grę na pianinie,

*Ja dwie ręce mam,
na bębenku gram.*

pokazują dłonie,
uderzają na przemian dłońmi o uda,

*Ja dziesięć palców mam
i na trąbce gram.*

pokazują obie dłonie z rozłożonymi palcami,
naśladują granie na trąbce,

*Ja dwie ręce mam
i zaklaszczę wam.*

pokazują dłonie,
Klaszczą.

3. Zabawa z rymowanką – **Miejscowość swoją znamy, miejscowość swą kochamy.**

Wypowiedz rymowankę cicho, głośno. Spróbuj razem z mamą/ tatą rytmizować ją prostym wymyślonym ruchem (możesz klaskać, tupać, podskakiwać, śpiewać na własną melodię).

4. Przeczytajcie wspólnie wiersz „**Małe miasteczko**” M. Strękowskiej – Zaremby, porozmawiajcie proszę na jego temat, o tym: *[jak wygląda małe miasteczko, jakie są plusy mieszkania w małym miasteczku.](#)*

„Małe miasteczko”

W małym miasteczku nie ma wieżowców,

schodów ruchomych ni zoo,

lecz drzew tu więcej, kwiatów i ptaków,

które śpiewają wesoło.

Dokoła rynku stoi rząd domów

*w siedmiu kolorach tęczy;
ruch jest nieduży, spokojnie, miło,
czasami pszczoła zabrzączy.
Czyste powietrze pachnie zielenią,
na niebie świeci słoneczko,
wszędzie jest blisko, ludzie się znają,
dbają o swoje miasteczko.*

5. „Moje miasto”- narysuj kredkami/ namaluj farbami ważne miejsce ze swojej miejscowości

Kaczuszki! Koniecznie nadeślijcie nam zdjęcia z wykonanych prac, chętnie je obejrzymy ? ☺

PROPOZYCJE POPLUDNIOWE

Dzisiaj obchodzimy **Międzynarodowy Dzień Strażaka**, a więc jeśli masz ochotę możesz wykonać karty pracy umieszczone poniżej (załącznik nr 2)

Posłuchaj piosenki „Pali się”: <https://www.youtube.com/watch?v=fVKEhOTTS5w>

Powodzenia Kaczuszki ☺

Tęsknimy!

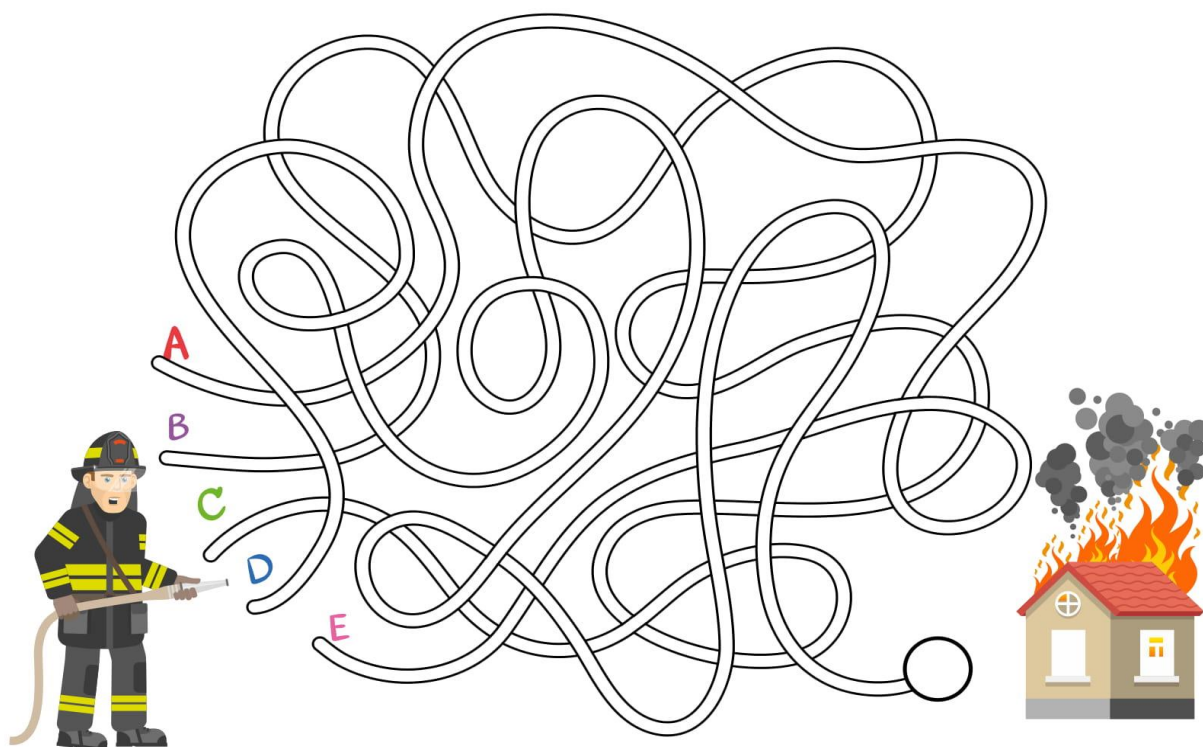
Załącznik nr 1






Załącznik nr 2

Pomóż strażakowi odnaleźć drogę do płonącego domu.



Jeden przedmiot nie ma pary. Odszukaj go i otocz pętlą.
Pokoloruj jeden obrazek z każdej pary.






Pomóż strażakom ugasić pożar.
Wytnij kropelki z małymi literami i dopasuj je do dużych,
które znajdują się na płomieniach. Przyklej je obok.





Pomóż strażakom ugasić pożar.
Wytnij kropelki z małymi literami i dopasuj je do dużych,
które znajdują się na płomieniach. Przyklej je obok.



Wytnij kropki.

