

36. WYDARZENIA WIELKIEGO CZWARTKU

1. Powitanie „Szczęść Boże”
2. Modlitwa „Ojcze nasz”.

3. W każdym domu jest taki przedmiot, przy którym gromadzi się cała rodzina. Jest on bardzo ważny. To przy nim siadamy, aby wspólnie jeść, spotykać się i rozmawiać.

- Jaki to przedmiot?
- Jakie uroczystości świętujemy przy stole?

4. Opowiadanie „Wspólne spotkanie z przyjaciółmi”
Posłuchajmy o wydarzeniu z życia Kasi:

Wczoraj były moje urodziny. Po południu przyszli do mnie przyjaciele: Marek z siostrą Ewelina, Ania, Jola i Dorota, a także mój brat Piotrek. Bawiliśmy się i graliśmy w różne gry i zabawy. Najważniejszy moment tego miłego spotkania z przyjaciółmi nadszedł wtedy, gdy wspólnie zasiedliśmy do stołu, na którym były przygotowane przez mamę wspaniałe potrawy i pyszny tort. Odmówiliśmy modlitwę przed jedzeniem, a później już jedliśmy. Starłam się zachęcać moich przyjaciół, aby spróbowali wszystkich potraw. Marek bardzo lubi tort, dlatego poprosiłam mamę, aby ukroiła mu duży kawałek. Kocham mojego brata, rodziców i przyjaciół, dlatego chciałam, aby wszyscy byli zadowoleni. Jak miło spożywać posiłek razem z rodziną i przyjaciółmi!

5. Pytania do opowiadania

- Kto odwiedził Kasię w dniu jej urodzin?
- Jaką chwilę Kasia zapamiętała najbardziej?
- Dlaczego Kasia chciała, aby wszyscy byli zadowoleni z jej urodzinowego przyjęcia?

6. Opowiadanie biblijne „Ostatnia wspólna wieczerza”

Jezus, gdy chodził po ziemi, również spotykał się ze swoimi przyjaciółmi przy stole. Jedno z tych spotkań było wyjątkowe. Jezus zaprosił swoich uczniów na ostatnią kolację, którą spożył żyjąc na ziemi.

To był czwartek. Jezus zaprosił swoich dwunastu przyjaciół, aby usiedli z nim do kolacji, czyli wieczerzy.

Przed wieczerzą Jezus wziął miskę z wodą i ręcznik.

Uklęknął przed apostołami i obmył im stopy.

Piotr nie chciał się na to zgodzić. Lecz Jezus rzekł: – Jeśli ja czynię wam dobro, także wy powinniście je sobie czynić nawzajem. Chcę, żebyście pomagali sobie. To jest moje przykazanie dla tych, którzy chcą być moimi uczniami.



Jezus wziął chleb, podziękował Bogu za niego i połamał go, aby wszyscy mogli wziąć po kawałku. – Ten chleb stanie się teraz moim Ciałem, które za was będzie wydane. Znaczy to, że gdy odejdę do Ojca i tak będziecie mogli się ze mną spotykać. Na znak mojej miłości zostawiam wam swoje Ciało pod postacią chleba. W ten sposób będę z wami zawsze, a wy będziecie to czynić na moją pamiątkę.



Potem wziął kielich z winem, podziękował za nie Bogu i podał kielich swoim uczniom. – To jest moja Krew, która zostanie przelana za wasze ocalenie. . Potem Jezus rzekł do swoich przyjaciół: – Przygotowuję się, aby wrócić do Boga, mojego Ojca – rzekł – lecz powrócę. Pewnego dnia przyjdę po was i będziecie z Bogiem na zawsze. Ja zawsze będę was kochał.

7. Omówienie ilustracji (dwie pierwsze)

8. Pieśń „Abyśmy byli jedno”

<https://www.youtube.com/watch?v=L5kOxHJaM8E>

9. Uroczyste łamanie chleba

Jezus spożył wieczerzę ze swoimi uczniami, którzy byli Jego przyjaciółmi. Nakazał nam czynić tak na swoją pamiątkę. Pamiątką tej wieczerzy jest każda Msza Święta. W ten sposób ludzie tworzą wspólnotę z Jezusem i ze sobą. (Można podzielić się z dziećmi chlebem, wziąć bochenek lub kromkę chleba, uczynić na nim znak krzyża, ułamać kawałek i dać dziecku oraz zjeść samemu). Będzie to oznaczało, że tworzymy jedną wspólnotę.

Jezus uczy nas, abyśmy czynili dobro innym ludziom z miłości do nich. W ten sposób będziemy mogli nazywać się Jego przyjaciółmi. Pamiętajmy o pomocy naszym bliskim, pomagajcie rodzicom i bądźcie posłuszne. W ten sposób wypełnimy przykazanie miłości, które dał nam Jezus.

10. Wyjaśnienie, czym jest hostia

Dobry Jezus powiedział swoim uczniom, że zostanie z nimi na zawsze pod postacią chleba. To On przemienia chleb w swoje Ciało w czasie Mszy Świętej. Jezus bardzo nas kocha. Aby być bliżej nas zamieszkał w białym chlebie. Choć nie jest podobny do tego, który łamaliśmy z bochenka, to też chleb. Nazywany jest hostią i jest wycięty z opłatka. Aby go zrobić potrzebna jest mąka, podobnie jak na chleb, który jemy na śniadanie czy kolację. Ludzie wierzący w Jezusa pragną się z Nim spotykać, dlatego przychodzą do kościoła i przyjmują Go do swojego serca, pod postacią białej hostii.



11. Wyjaśnienie nazwy Wielki Czwartek

Wydarzenia, o których słyszeliśmy odbyły się w czwartek. Są one dla nas wierzących bardzo ważne dlatego dzień, w którym je wspominamy, nazywany jest Wielkim Czwartkiem. Posłuchajmy, co wydarzyło się po wieczerzy.

12. Jezus w Ogrodzie Oliwnym

Po wieczerzy Jezus i apostołowie wyszli na zewnątrz, aby przejść się aż do Ogrodu Oliwnego. Było tam cicho między drzewami i Jezus lubił tam się modlić. Poprosił swoich uczniów, aby zaczekali, a sam zaczął rozmawiać z Bogiem na modlitwie.



Nagle, światła pochodni rozbłysły między drzewami.

Nadchodzili jacyś ludzie.

Byli to żołnierze, którzy przyszedli pojmać Jezusa.






13. Jezus został przez żołnierzy pojmany i zaprowadzony na przesłuchanie. Na pamiątkę tych smutnych wydarzeń w Wielki Czwartek ksiądz bierze Ciało Jezusa pod postacią hostii i znosi Je do bocznego ołtarza. Tam ludzie modlą się czuwają przy Jezusie. W tym czasie ksiądz zdejmuje obrus z głównego ołtarza. Jest to wyraz smutku i tęsknoty za Jezusem.



14. Rymowanka (dziecko uczy się rymowanki)
Nad życiem Jezusa rozmyślamy, w Wielki Czwartek przy Nim czuwamy.

15. Oglądając obrazki dziecko odgaduje ich kolejność zgodnie z wydarzeniami, jakie miały miejsce w Wielki Czwartek



16. Modlitwa dziękczynna

– Za co dziś podziękujemy Jezusowi? (za to, że zostawił nam najwspanialszą pamiątkę – siebie samego w znaku chleba; za to, że nas kocha i chce być z nami)

– W jaki sposób możemy podziękować Jezusowi?

-Za to, że zostałeś z nami w znaku chleba – Dziękujemy Ci Jezu

-Za to, że nas kochasz i chcesz być z nami – Dziękujemy Ci Jezu.

17. Można pokolorować obrazek

