


Usprawnianie dłoni wiodącej- przygotowanie do nauki pisania.

Karty wykorzystane ze strony:


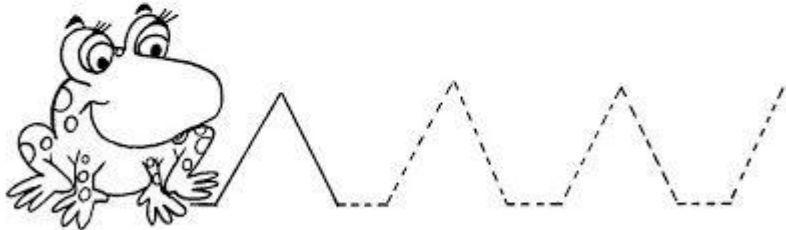
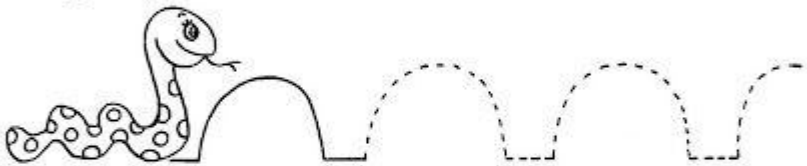
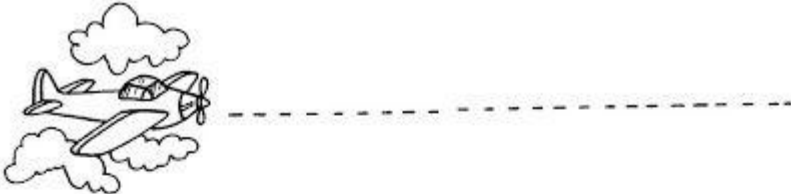
https://www.google.com/search?q=zaj%C4%99cia+korekcyjno+kompensacyjne+w+przedszkolu+karty+pracy&rlz=1C1GKLB_enPL715PL715&biw=1920&bih=969&tbm=isch&source=iu&ictx=1&fir=kbwgOGfrclGn3M%253A%252CB7kHsZLgjRoe8M%252C_&vet=1&usg=AI4_kQU_Xa1abn-MF7A3Xb6-VvieZbVWQ&sa=X&ved=2ahUKewigib-uiu_oAhVQpYsKHXrSAUsQ9QEwAHoECAoQFA#imgrc=kbwgOGfrclGn3M:



Można wykleić kropki plasteliną lub kolorową bibułą.



Narysuj po śladzie.



Narysuj po śladzie.

