






KARTA PRACY NR 2

Zakreśl w kółko i pokoloruj odpadki, których nie można wyrzucić do śmietnika, bo są niebezpieczne.



KARTA PRACY NR 3

Co mogą zrobić dzieci by nie rosła ilość śmieci? Uzupełnij zdania odpowiednimi wyrazami, a dowiedz się jak zmniejszyć ilość odpadów.

1. Segreguj i wrzucaj do odpowiednich
2. Wybieraj towary z ilością opakowań.
3. Kupuj napoje w butelkach zamiast
4. Nabywaj produkty w torebkach i pudełkach.
5. Używaj siatek podczas zakupów.

plastikowych. małą papierowych odpady pojemników. szklanych
wielorazowych

KARTA PRACY NR 4

Pokoloruj odpadek takim samym kolorem jak pojemnik, do którego należy go wyrzucić.

