

Witaj!

Interesują cię dalekie krainy? Jeśli do tego czytasz i piszesz bez trudu, czekają cię niezwykle spotkania i odkrycia. Zapraszamy na wielką wyprawę!

A to twoi koledzy: Kitka i Trampek. Będziecie podróżować razem. Pomogą ci i rozweselą w drodze.

Szcześliwej podróży!



Hej! Szykuj się! Jedziemy! W środku zeszytu jest mapa świata. Zaplanujmy naszą podróż.

Będzie super! Zobacysz!



1

Spójrz na mapę na stronie 24. i 25. i ponumeruj kolejno kontynenty, które odwiedzisz. Wyruszasz z Polski i wracasz do Polski.

Europa

Antarktyda

Azja

Australia

Ameryka Południowa

Afryka

Ameryka Północna

2

Przyjrzyj się uważnie mapie. Jakie środki lokomocji wybierzesz do kolejnych podróży? Narysuj je w kółkach na mapie.

3 Co będzie ci potrzebne w podróży? Podkreśl właściwe ilustracje.



4 Jaką odzież trzeba ze sobą zabrać? Narysuj ją.

5 Uzupełnij dane, które znajdują się w paszporcie:

1. Imię i nazwisko
2. Obywatelstwo
3. Data urodzenia
4. Miejsce urodzenia
5. Nr PESEL

Ciekawostka
Paszport to dokument uprawniający do przekroczenia granicy państwa.



Twoja pierwsza wyprawa. Siedzisz z Trampkiem i Kitką w samolocie. Przed wami 10 godzin lotu. Po pewnym czasie zapadasz w drzemkę. Nagle pojawia się niezwykła postać.



Jestem Orle Pióro.
Zaprowadzę cię do Krainy
Wielkiego Czerwonego Brata.

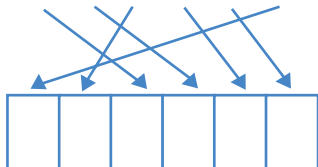
O, spójrz, ślady stóp
przy każdym zadaniu.

To ślady Wielkiego Brata...
Wyraz ze stopy wpisz
w odpowiednie miejsce
w diagramie na stronie 9.

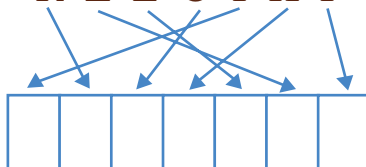


6 Wpisz litery w miejsca, które wskazują strzałki. Odczytaj nazwy indiańskich plemion.

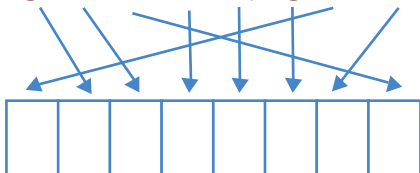
A C P Z E A




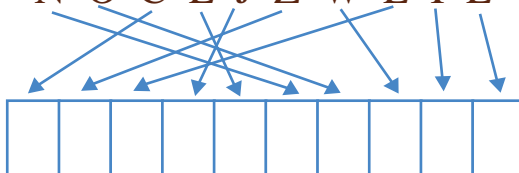
R Z E O I K I



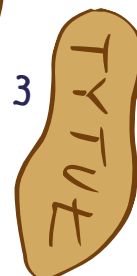
O M E A N C K Z



N O C E J Z W E I E



3



7 Skreśl co drugą literę. Odczytaj imiona Indian. Zapisz je.

CAZBECRDWEOFNGYHPHJEKS

PWOFRZACNANBAHRIOJSKA

CLZLAMRNNOYPBRISZTOUN

SYMZIMENJOAECFAGWKOLDRA



Ciekawostka

Wśród Indian były różne zwyczaje nadawania imion. Niektóre odnosiły się do wybranego zwierzęcia, rośliny lub przedmiotu.

8 Jakie imię chcesz nosić w kraju Indian? Napisz je.



9 Plemiona indiańskie uwielbiają ozdoby. Zaprojektuj i narysuj naszyjnik lub pióropusz indiański.

14

Pokoloruj pióropusz zgodnie z kodem:

1, 5, 9, 13, 18 pióro

2, 11, 15, 20, 24 pióro

4, 7, 14, 17, 22 pióro

3, 10, 16, 19, 25 pióro

6, 8, 12, 21, 23 pióro

10

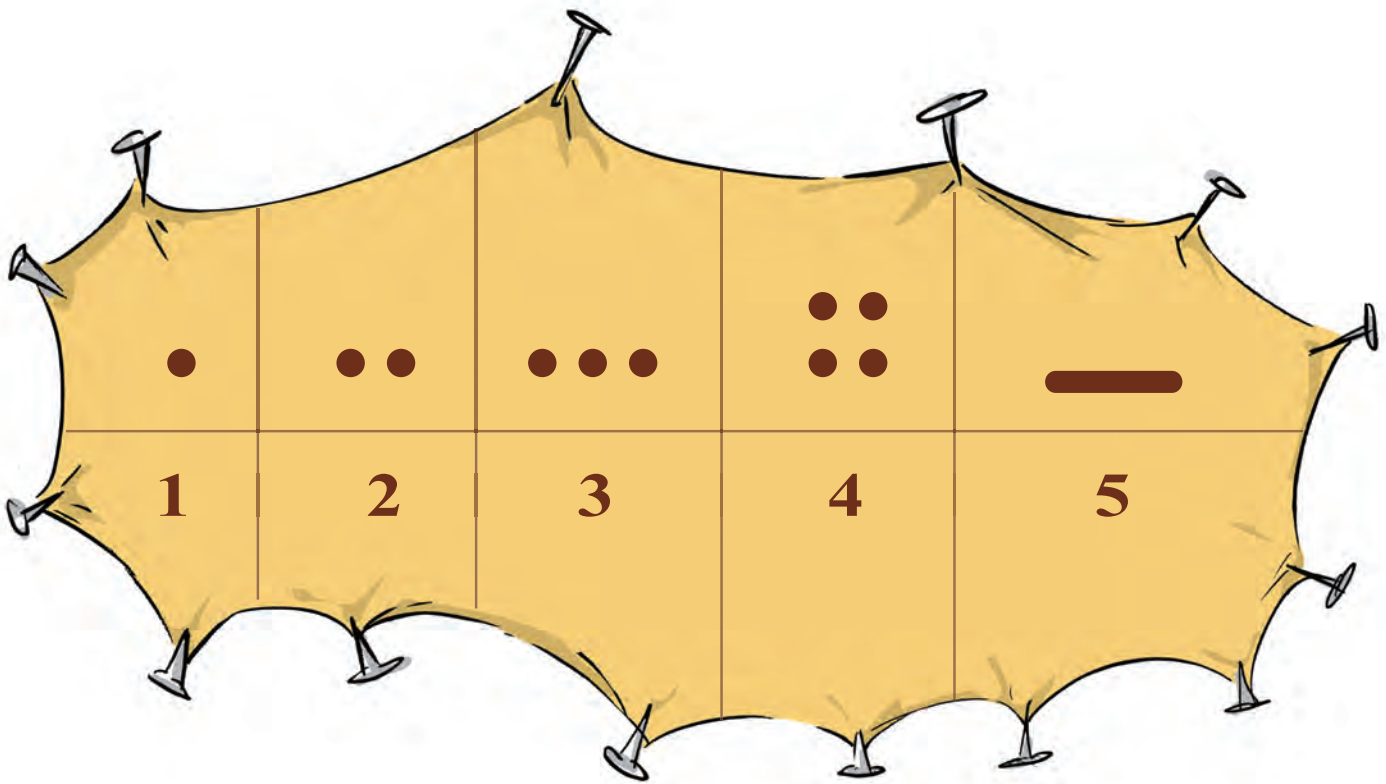
DALSZĄ

Ciekawostka

Szaman to indiański czarodziej i uzdrowiciel. Na specjalne obrzędy zakłada pióropusz.

7
OCZY

Indianin Orle Pióro do zapisu liczb użył następujących znaków:



Rozszyfruj, jakie liczby ukryły się pod tymi znakami:


$$\text{—} = \square$$

$$\begin{array}{c} \bullet \\ \text{—} \\ \text{—} \end{array} = \square$$

$$\begin{array}{c} \bullet \bullet \bullet \\ \text{—} \end{array} = \square$$

$$\begin{array}{c} \bullet \\ \text{—} \\ \text{—} \end{array} = \square$$

$$\begin{array}{c} \bullet \bullet \\ \text{—} \\ \text{—} \end{array} = \square$$



Teraz samodzielnie zaszyfruj liczby po indiańsku:

$$20 =$$

$$6 =$$

$$12 =$$

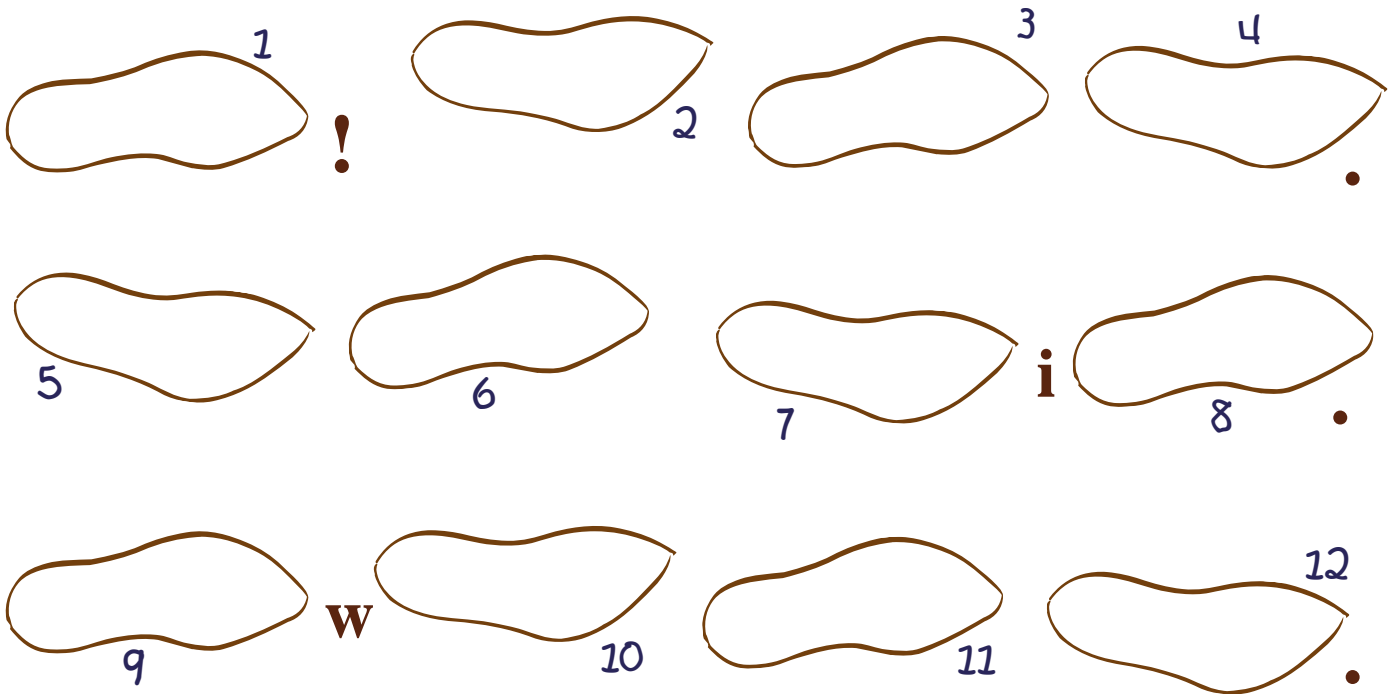
Jakie pytania zadasz Indianinowi, żeby dowiedzieć się jak najwięcej o jego plemieniu? Napisz je.

6 DOBRE


Jak

Gdzie

Kiedy



Masz wielkie oczy!
Od dziś nazywasz się Sokole Oko!





Jedziemy do Disneylandu! Hura!

Ciekawostka
Disneyland to jeden z największych parków rozrywki w USA. Słynie z parad baśniowych postaci.

20

Rozwiąż krzyżówkę, a dowiesz się, kto będzie przewodnikiem po parku rozrywki.



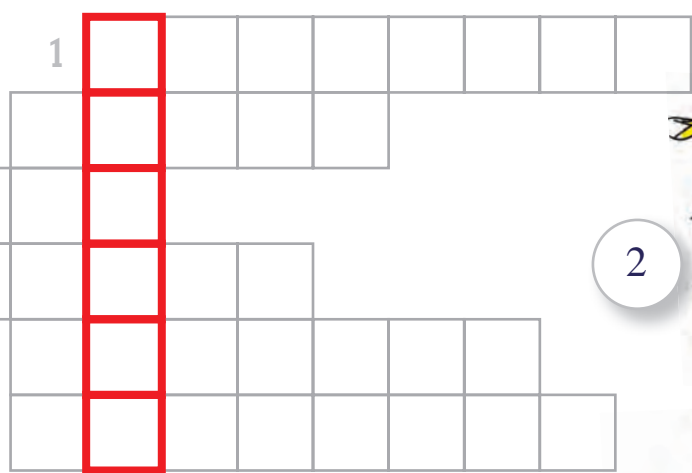
4



3



1



2

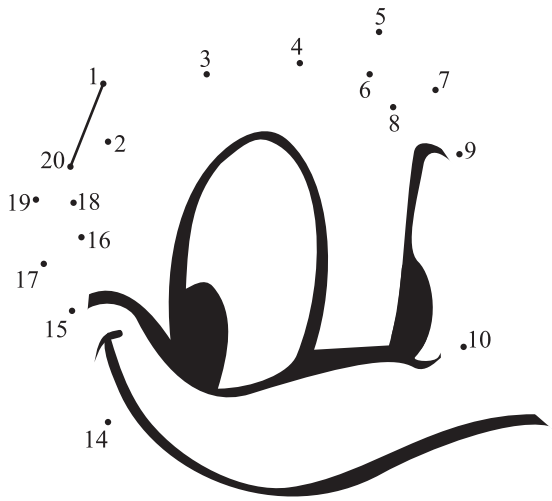


6



5

- a. Połącz punkty.
- b. Uzupełnij imię hasłem z krzyżówki.



Donald

Witam! Mam tu wielu przyjaciół. Jeden z nich zaginął w tłumie. Pomóż go odnaleźć, wykonując kolejne zadania z kolorowymi kredkami.

21

Jakie znasz postacie ze świata Walta Disneya. Napisz przynajmniej trzy, pamiętając, że imiona piszemy wielką literą.

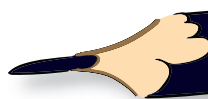
Zamaluj na stronie 13. pola z numerem 1.



22

Z pewnością znasz wiele przygód Kaczora Donalda. Wymyśl własną historyjkę obrazkową z jego udziałem.

Zamaluj na stronie 13. pola z numerem 2.





Wraz z przewodnikiem Sandro płyniemy łodzią wodami Amazonki, jednej z najdłuższych rzek świata. Przepływamy przez gęstą dżunglę. Widzimy różne gatunki palm, bambusy i dzikie krzewy.



Gotowi na wielką przygodę? Nie będzie łatwo. Rozwiąż kolejne zadania, a poznasz zasady gry planszowej „Przygoda w dżungli” na stronie **18**.

25 Narysuj niezwykłą roślinę, którą możesz zobaczyć w dżungli.

Zaczynasz grę na stronie 18. Zasada 1.

5 pole – wiszące liany pozwolą ci przeskoczyć 3 pola do przodu.

26

Wykreśl z diagramu nazwy obrazków, zamaluj pola, które zostały, a dowiesz się, jakie zwierzęta zamieszkują dżunglę.



P	D	A	O	P	U	M	G	Y	A
L	T	A	U	L	K	A	K	A	N
K	A	M	J	M	O	A	S	N	T
L	E	U	N	I	L	W	I	E	C
M	R	Ó	W	K	O	J	A	D	X



Zasada 2.

10 pole – papuga ara pozwoli ci na dodatkowy rzut kostką.

27

Wpisz nazwy zwierząt pod ilustracjami.








Zasada 3.

13 pole – obserwujesz leniwca. Stoisz jedną kolejkę.

28

Wyszukaj na ilustracji i pokoloruj papugę arę, motyle, leniwce, kajmana, tukana, węża boa.



Zasada 4.

16 pole – opleciony wokół drzewa wąż boa zmusza cię do cofnięcia się o dwa pola.

29

Z każdego rzędu wykreśl litery, które tworzą nazwę otrzymanej liczby. Pozostałe litery czytane poziomo utworzą hasło. Zapisz je pod spodem.

10 - 2 =

14 + 6 =

9 + 2 =

11 - 9 =

O	A	M	S	A	Z	I	O	N	E	I	A	M
T	D	O	W	A	D	Z	I	E	Ś	C	I	A
J	L	E	D	E	A	N	A	Ś	S	C	I	E
D	T	R	W	O	A	P	I	K	A	L	N	Y

Zasada 5.

20 pole – gąszcz nie daje ci się ruszyć. Maczetą wycinasz ścieżkę. Stoisz dwie kolejki.

30

Pokoloruj motyle tak, aby każdy był inny. Możesz skorzystać tylko z czterech dowolnych kolorów.



Zasada 6.

28 pole – tu ukrył się motyl. Biegniesz za nim trzy pola do przodu.


31

Z liter wyrazu MAŁPKA ułóż jak najwięcej nowych słów.

ŁAPKA



Zasada 7.



29 pole – zwinnie jak małpka przeskakujesz cztery pola do przodu.

32

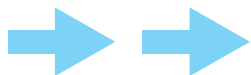
Pokoloruj rysunek. Dowiedz się, jaka jest polska nazwa tej rośliny.

Ciekawostka

Orchidea to roślina o pięknych kwiatach. Orchidee są zapylane przez kolibry – najmniejsze ptaki na świecie.



Zasada 8.



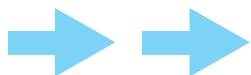
34 pole – piękna orchidea przyciąga uwagę. Tracisz jedną kolejkę.

33

Pomyśl, jaką cyfrą zastąpisz każdy kwiatek. Pod tym samym kwiatkiem kryje się ta sama cyfra. Zapisz cyframi te kwiatowe działania, jeśli wiesz, że zielona orchidea to cyfra trzy, a żółta dziewięć.

	-		=		<input type="text"/>	<input type="text"/>	-	<input type="text"/>	=	<input type="text"/>		+		=		<input type="text"/>	+	<input type="text"/>	=	<input type="text"/>			
	+		=		<input type="text"/>	+	<input type="text"/>	=	<input type="text"/>		+		=			<input type="text"/>	+	<input type="text"/>	=	<input type="text"/>	<input type="text"/>		
	+		+		=		<input type="text"/>	+	<input type="text"/>	+	<input type="text"/>	=	<input type="text"/>		-		=		<input type="text"/>	-	<input type="text"/>	=	<input type="text"/>

Zasada 9.



36 pole – unosisz się jak koliber w powietrze, fruniesz trzy pola do przodu.



Powitał nas polski naukowiec – pan Marek ze stacji badawczej na Antarktydzie.


Witajcie w stacji badawczej!
Obserwujemy tu życie pingwinów
i robimy różne pomiary.

Wykonaj zadania,
a w nagrodę zapraszam
na kurs rysowania
na śniegu.



34

Przyjrzyj się kształtom kry i dopasuj je do siebie parami. Jeden kawałek kry nie ma pary. Zamaluj go na niebiesko.




Ciekawostka
Antarktyda jest jedynym
kontynentem, na którym
nie ma państw.

Szkoła rysowania na śniegu. Przygotuj ołówek i gumkę. Wykonuj rysunki zgodnie z instrukcją.

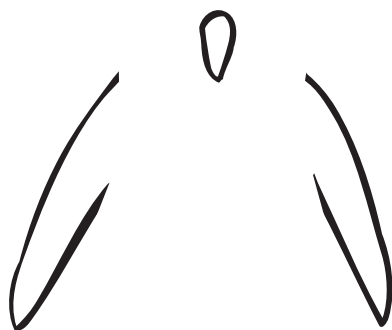
1. Rysuj po śladzie.



2. Uzupełnij brakujące elementy rysunku.



3. Dokończ rysunek.



4. Teraz narysuj samodzielnie pingwina.



Brrr, ale zimno.

Dobrze, już dobrze.
Zmieniamy klimat.





Witajcie w Australii!

*To ja, Wasz przewodnik.
Jestem Aborygenem.
Mam na imię Tjijkurupu.
Australię zaczniemy zwiedzać
od stepów. Spotkajmy się
o 14.00. Przed lotniskiem
czekają na Was moje kangury:
Hip i Hop.*


Pozdrawiam,

Tjijkurupu



41

Oblicz, ile czasu zajmie Trampkowi i Kitce podróż do miejsca spotkania z Tjijkurupu. Podpowiedzi szukaj w liście i wypowiedzi Trampka.



Ale tu ciepło!

Jest 12.00.
Ciekaw jestem,
dokąd poskaczemy
z kangurkami...?

Ciekawostka

Kangury poruszają się długimi skokami z prędkością dochodzącą do 50 kilometrów na godzinę.

Ameryka Północna



NOWY JORK

Ameryka Południowa

RIO DE JANEIRO

Antarktyda





Europa

Azja

Afryka

Australia


SYDNEY

47

Połącz strzałkami rymujące się wyrazy. Sylabę znajdującą się obok wyrazu przepisz do żółtego okienka obok rymu w tabeli po prawej stronie. Czytaj kolejno wypisane sylaby, a poznasz zwierzę zamieszkujące Australię.

koala	din
morze	ki
łódka	dzi
miś	go
jeż	pies

kłódka	dzi
na dworze	
zwierz	
fala	
dziś	



48

Dopisz do podanych wyrazów rymy.

rafa - szafa

kangurek -

ryba -

ptak -

dziobak -

dingo -



49

Ułóż zdanie, w którym wszystkie wyrazy będą zaczynały się literą „k”.
Czy uda ci się pokonać Trampka i ułożyć dłuższe zdanie?



























Król Karol kupił królowej Karolinie korale koloru koralowego.



50

W których prostokątach powtarzają się dokładnie te same zwierzęta? Zamaluj je na żółto.



kangur 	struś 	koala 	dingo 	koala 	kangur 
koala 	kangur 	dziobak 	kangur 	struś 	struś 
dziobak 	dziobak 	struś 	owca 	dingo 	dziobak 
struś 	owca 	kangur 	koala 	kangur 	dingo 

Uporządkuj w kolejności alfabetycznej i zapisz nazwy zwierząt, które w zadaniu 50. trzeba było zamalować żółtym kolorem.



Rafa koralowa



Cudnie
w tym podwodnym
świecie!

A przed nami
pustynia!



Przygoda na pustyni



Ale gorąco!

Spójrzcie!
Co to?



Jak w bajce o Sindbadzie.

Co za bogactwo!
Złoto, perły...

Dlaczego nikogo tutaj nie ma?



Witajcie!
Jestem królem.
Nazywam się Abdul X.



Faraon rzucił na mnie klątwę i zamieniłem się w papugę. To kara za moje złe uczynki. Pomóżcie mi zdjąć zaklęcie.

Co mamy zrobić?




Idźcie zgodnie z tą instrukcją.

Idź trzy pokoje w dół, dwa w lewo, jeden w górę, cztery w prawo. Jaki kolor ma salon, w którym jesteś?



Jesteś papugą, a nie królem!

52 Zaznacz kółkiem salon, w którym jesteś. Jaki ma kolor?



Odnaleźliście salon, otwórzcie kredens. Jest tam ważna informacja. Przeczytajcie ją.





Chcesz zdjąć klątwę z króla Abdula? Musisz poznać Afrykę.

Wykonajmy zadania, a na końcu spotka nas niespodzianka.



53

Pod każdą zagadką wpisz jej rozwiązanie, a dowiesz się, jakie zwierzęta zamieszkują Afrykę.

Szybka i zwinna po drzewach skacze.
W zoo i w dżungli też ją zobacze.

--	--	--	--	--

Której pani, wysilcie głowy,
potrzebny szalik kilometrowy?

--	--	--	--	--	--	--

Gruby dziób, barwne pióra,
egzotyczna bywa śliczna,
wrzaskliwa i ruchliwa,
cały dzień się odzywa.

--	--	--	--	--	--

Oczyszczają afrykańską równinę,
zjadając padlinę.

--	--	--	--	--

Zwierzę to ma coś wspólnego
z porządkiem ruchu ulicznego.

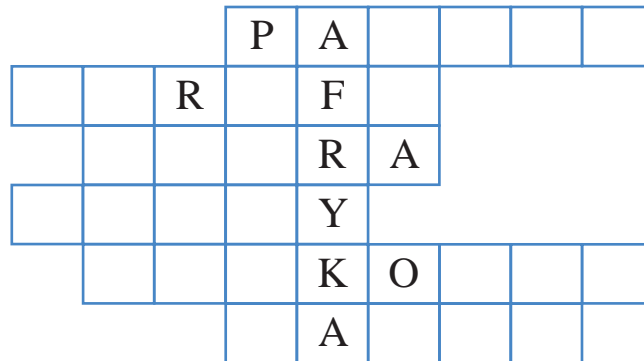
--	--	--	--	--

To zwierzę żyje w Nilu.
Czy wiesz, o czym mowa?

--	--	--	--	--	--	--	--	--



54

Odgadnięte nazwy zwierząt wpisz tak, aby powstała krzyżówka z hasłem.



55

Wykreśl litery, które tworzą nazwy zwierząt przedstawionych na obrazkach. Pozostałe litery odpowiedzą ci, jakie zwierzę trzeba narysować w ostatnim okienku.



W Ż Y R I A F E A Z E L B R B A K R O Ł K O A D Y D L

56 Uzupełnij brakujące liczby.

Ratunku!
Krokodyl zjadł
liczby w tym
zadaniu!



$$20 - \square = 16$$

$$6 + 4 + \square = 18$$

$$\square + 3 + 1 = 20$$


$$19 - \square - \square = 5$$

57 W zdaniach ukryły się nazwy zwierząt, które zamieszkują sawannę. Odszukaj nazwy i narysuj zwierzęta.


Listonosz trzymał paczkę dla babci.




Jaś zebrał oklaski.



Małgosia podlewała kwiatki.




Zimne masło nie daje się smarować.



Ciekawostka
Sawanna to królestwo
afrykańskich zwierząt.

Noc spędzasz na pustyni pod gołym, rozgwieżdżonym niebem. Wymyśl dowolną ilustrację, łącząc kropki-gwiazdy w obrazek. Pokoloruj tę ilustrację. Nadaj jej tytuł.




59 Pokoloruj turbany zgodnie z opisem. Odpowiedz na pytanie.

Na pierwszym, czwartym i ostatnim wielbłądzie siedzą Arabowie w czarnych turbanach. Na piątym wielbłądzie jest Arab w zielonym turbanie, a na następnym w żółtym. Dwaj Arabowie koło siebie są w niebieskich turbanach. Ty masz biały turban. Zaznacz krzyżykiem, na którym wielbłądzie jedziesz.



60

Uporządkuj paski z literami od najwyższego do najniższego, a otrzymasz pewne słowo. Jakie? Napisz.



Powitajmy kraj faraonów!
Wiecie, co to jest piramida?




61

To są różne piramidy. Dopasuj określenie do ilustracji. Wpisz numer w kółku.

1. grobowiec faraona
w starożytnym Egipcie

2. przedmioty ułożone
schodkowo jedno na
drugich

3. grupowa figura
akrobatyczna, w której
jedni ćwiczący stoją na
ramionach innych

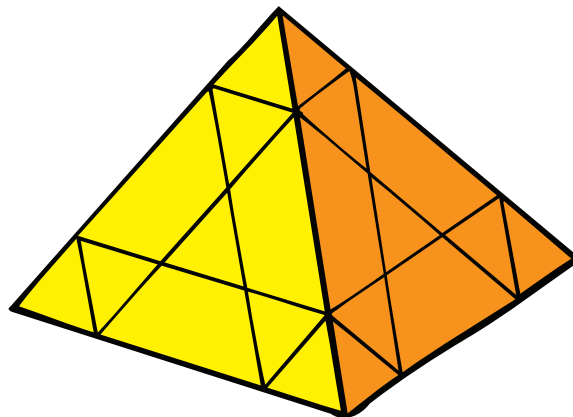


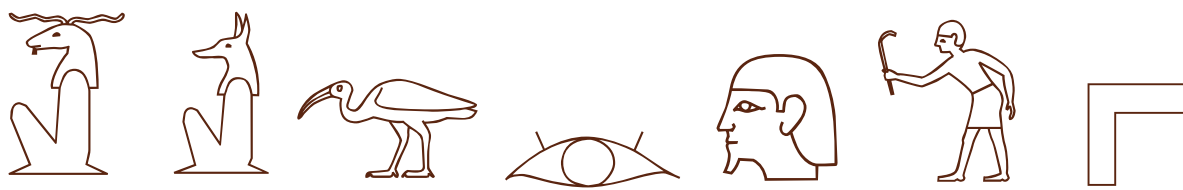
62

Przyjrzyj się uważnie ilustracji. Policz, ile widzisz trójkątów i czworokątów.

Liczba trójkątów
z widocznej strony

Liczba czworokątów
z widocznej strony





W piramidzie jest ukryty skarb. Tylko jedna droga do niego prowadzi.



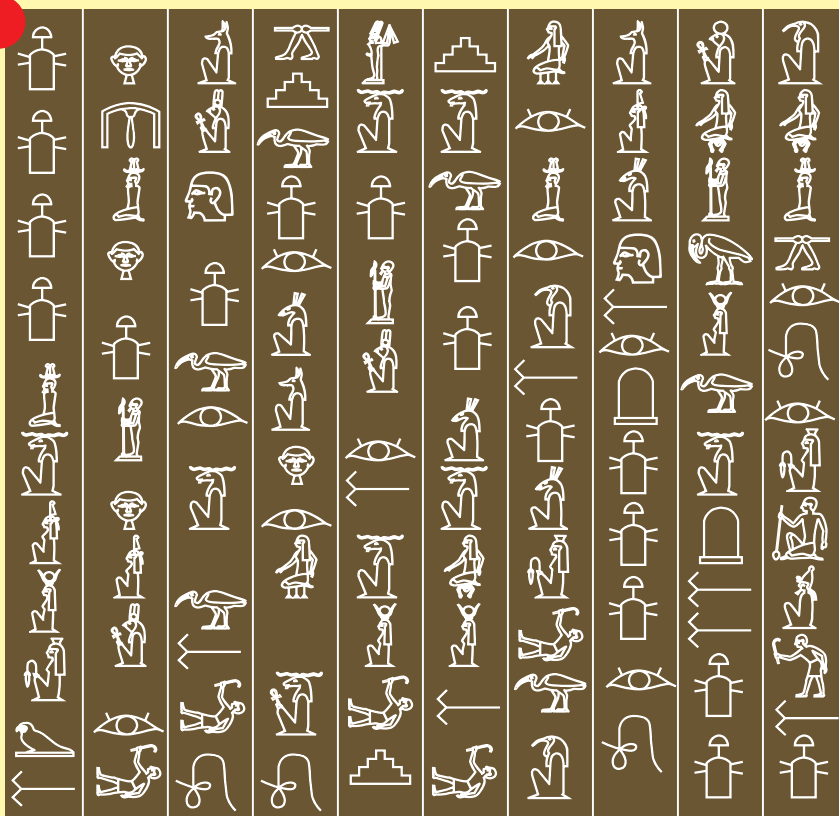
Tak mogłoby wyglądać moje imię!

Ciekawostka
Hieroglify to pismo obrazkowe.

63

Znajdź drogę do skarbu ukrytego w piramidzie. Narysuj znak, który cię do niego zaprowadził.

WEJŚCIE



Znak wiodący do skarbu to:



SKARB

64

Napisz w okienkach, jakie to liczby.

$$n = \begin{array}{|c|c|} \hline 1 & 0 \\ \hline \end{array}$$

$$\text{|||||} = \begin{array}{|c|} \hline \\ \hline \end{array}$$

$$n \text{ ||} = \begin{array}{|c|c|} \hline & \\ \hline \end{array}$$

Egipcjanie
zapisywali
liczby za pomocą
takich znaków:



65

Na targu zgubili się twoi towarzysze podróży. Spróbuj ich odnaleźć w tym tłumie ludzi, zwierząt i towarów!



- P...yjacielu, nie martw się, dam ci
lep...ą cenę - 18 dirhamów.

- Nie, ...iękuje, zoba...ę g...ie in...iej.

- To ile może... zapłacić?

- Dziewięć dirhamów.


- Zgoda!

Brawo! Wszystkie zadania wykonane! Klątwa została zdjęta z króla Abdula X. Oto niespodzianka dla ciebie:

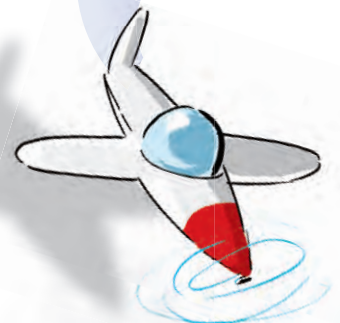



68

Pokoloruj obrazek, a dowiesz się, kogo spotkasz niebawem...



Mam na imię Hiraó. Zapraszam do Azji!





Hirao, nasz przewodnik po Azji, obiecał, że w Himalajach odnajdziemy yeti. Dowiedzieliśmy się, że ogłoszono nagrodę dla tego, kto zrobi jego zdjęcie. Udaliśmy się więc w góry.

Jest lodowato, śnieg kłuje w twarz drobnymi igiełkami. I nagle...

– Jest! Widzę go! Yeti!

– Gdzie?! Gdzie?! – wpatrywaliśmy się w ciemność, aż oczy bolały.


Rzeczywiście, coś ogromnego musiało przejść blisko nas, gdyż zauważyliśmy wielkie ślady odcisnięte w śniegu. Szerpów ogarnęła panika. Wierzą oni, że yeti przynosi pecha. Tym razem okazało się, że Człowiek Śniegu zdrwił sobie z nas i zostawił coś w rodzaju listu.

Ciekawostka

Mieszkańcy Himalajów, Szerpowie, wierzą w istnienie yeti, człekokształtnej małpy zwanej Człowiekiem Śniegu.

Chcesz mnie poznać?

Lubię

i  . Poszukaj mnie w rebusie. Jestem ukryty na najwyższym szczycie...



–ACYNT



–K



–LKA



–Ż

Prawie nic nie rozumiem, co tu jest napisane.

Rozszyfruj rebus w liście od yeti i zapisz rozwiązanie.

Gdzie jest yeti? Napisz nazwę i wysokość szczytu, na którym się ukrył.

MOUNT EVEREST

LHOTSE

8516 m
n.p.m.

8848 m
n.p.m.

O, spójrzcie,
co znalazłam!

MAKALU

8463 m
n.p.m.

KANGCZENDZONGA

8586 m
n.p.m.

Yeti
bawi się z nami
w podchody!

ANNAPURNA

8091 m
n.p.m.

*A teraz kolej na zagadkę.
Jeśli odgadniesz, poznasz
mój wygląd.*

Mam sierść taką jak

Moja twarz jest

podobna do małpki,

a oczy są jak niebo.

Mam odstające uszy,

szerokie usta i malutki nos.

Narysuj mnie!



Trampek i Kitka chcą przygotować się do spotkania z Człowiekiem Śniegu. Pomóż im ułożyć co najmniej trzy pytania, które chcesz zadać yeti.

Spójrzcie,
co dostaliśmy
w nagrodę! To magiczny
latawiec. On zabierze nas
w dalszą podróż po Azji.

Przygotuj kredki: żółtą, czerwoną, zieloną i niebieską. Pomaluj latawiec tak, aby w każdym kolorze było po tyle samo pól, a pola o tym samym kolorze nie dotykały się ani wierzchołkiem, ani bokiem.

Ciekawostka

Dawno temu w Chinach latawców używano do mierzenia odległości do pałacu wroga.

O! Wielki
Mur Chiński.

Słyszałam, że jest
widoczny z Księżycy.

76

Wykonaj „działania sylabowo-matematyczne”. Wyniki działań utworzą nazwy zwierząt występujących w Indiach.

Piżama – ama + mowa – wa + wieżowiec – wieżo =
piżmowiec

Słońce – ce + indyk – k + myj – my + bliski – bli =

Ty + grypa – pa + sok – ok + bęben – bę + gala – a + niski – ni =

Ciekawostka

Indie to kraj położony w południowo-wschodniej części Azji. Mieszkańcy Indii to Hindusi.

77

Teraz samodzielnie ułóż „działanie sylabowo-matematyczne” tak, by wyniki działań utworzyły wyraz „krokodyl”.



78 Czy wiesz, gdzie jesteśmy? Napisz nazwę kraju.

79 Ułóż zdania zaczynające się od liter tworzących wyraz **Japonia**.

J
A
P
O
N
J
A


80 Przekaż za pomocą rysunków-piktogramów dowolną informację koleździe z Japonii.



Dzień dobry
w języku japońskim
to konnichiwa, a słowo
mama to okaasan.

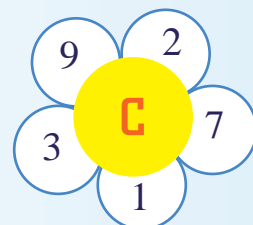
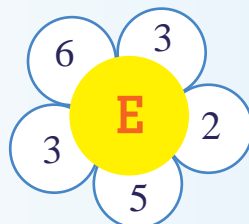
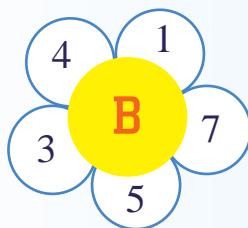
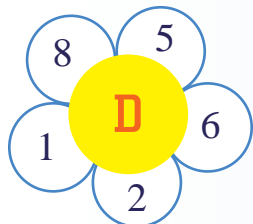
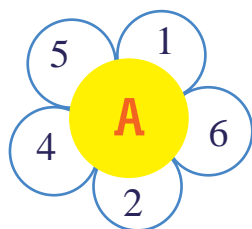


氣 順 信 命	慈 恩 美
konnichiwa	okaasan



81 Zaprojektuj trzy filiżanki do herbaty. Na każdej narysuj po 15 ziarenek ryżu, tak aby tworzyły różne wzory.

82 Ikebana to japońska sztuka układania kwiatów. Spośród pięciu kwiatków dwa są pod pewnym względem do siebie podobne. Czy wiesz już które?



Są to kwiaty: ... i ..., ponieważ

Wracamy do Polski
najdłuższą koleją na świecie!
To Kolej Transsyberyjska.

Mamy tyle
wspomnień, że na pewno
nie będziemy się nudzić!

Podsumowanie podróży po świecie

Drogi Podróżniku,
przeżyłeś dzielnie całą
podróż. Napisz jeszcze
krótkie podsumowanie
i... obiecana
niespodzianka!

Data rozpoczęcia wyprawy

Data zakończenia wyprawy.....

Cel podróży (wymień wszystkie kontynenty)

.....

Spotkani przewodnicy

.....

Najbardziej podobało mi się

.....

.....

Najtrudniejsze dla mnie było

.....

.....

.....

Podpis

Gratulacje! Udało ci się zdobyć legitymację
Podróżnika, czyli przepustkę do dalszej podróży.
Uzupełnij swoje dane w legitymacji.

Do zobaczenia
w nowym roku szkolnym.

LEGITYMACJA PODRÓŻNIKA

Imię i nazwisko:

Adres zamieszkania:

Podpis

Legitymacja uprawnia
do przeżycia PRZYGODY
w Europie. Zapraszamy.

