

Temat: **Święto Ziemi**

Cele - kształtowanie świadomości ekologicznej

- rozwijanie wrażliwości związanej z poczuciem odpowiedzialności za stan środowiska przyrodniczego

Dzień dobry!!!! Gotowi na dzisiejsze wyzwania?! A więc zaczynamy...

Zajmiemy się tematyką ekologii 😊 Ziemia ma bowiem dzisiaj swój dzień!

Powitanie. - Wita się prawa ręka z prawą nogą

- Wita się lewa ręka z lewą nogą
- Wita się prawa ręka z prawym uchem
- Wita się lewa ręka z lewym uchem
- Wita się prawa ręka z lewym uchem
- Wita się lewa ręka z prawym uchem
- Wita się kolano z głową (przy pozycji siedzącej)
- Witamy się ze wszystkimi przez mrugnięcie okiem.

Udało się? Brawo.

1. Wiersz. Posłuchajcie wiersza „Sznurek Jurka”.

https://www.youtube.com/watch?v=uEXhXr_fsrc

Rozmowa na temat wiersza:

- W jaki sposób boisko zamieniło się w śmietnik?
- Jak oceniasz postępowanie Jurka i jego kolegów?
- Co należy robić ze śmieciami takimi jak: papiery, butelki plastikowe, szkło?
- Dlaczego należy dbać o nasze środowisko?
- Co to jest ekologia?

Porozmawiaj z mamą, tatą jak możemy przyczynić się do ratowania naszej ziemi. Pomogą Wam te ilustracje / Karta „[Co dobre a co złe](#)”, „[Co zrobić by ratować Ziemię](#)”/

2. Zabawa ruchowa przy muzyce „Samoloty” -dzieci wybierzcie się na wycieczkę samolotem aby sprawdzić czy na naszej ziemi są zanieczyszczenia. Zabawę znacie. Może rodzice pobawią się z wami?

https://drive.google.com/file/d/1A6Lf9tjAmM_K2f7SBiFy33GXvkNqGUD6/viaw?usp=drivesdk

3. Widzieliście przez okno samolotu naszą piękną planetę? Wykonajcie teraz następne zadanie - [Połącz w pary takie same obrazki kuli ziemskiej](#)

4. "Hop do kosza"- zabawa ruchowa. Przypomnijcie rodzicom, do jakich pojemników wrzucamy plastik, szkło i papier? Zbudujcie z klocków duże kwadraty w 3 kolorach: niebieski, żółty, zielony. Jeśli nie macie wystarczająco dużo klocków, mogą być same linie (np. wycięte paski z kolorowego papieru). To będą kosze.

Z pomocą rodziców oznaczcie je napisami: PAPIER, PLASTIK, SZKŁO. Rodzic podaje rodzaj odpadu, a wy musicie wskoczyć do odpowiedniego kosza i z niego wyskoczyć. Łatwe, prawda?


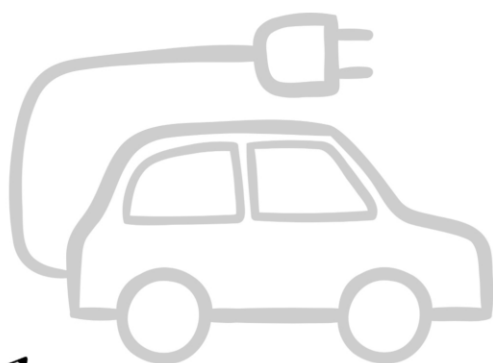


5. Usiądźcie teraz wygodnie i posłuchajcie piosenki „Święto Ziemi”. Można się przy niej kołysać i klaskać do rytmu.

https://www.youtube.com/watch?v=nc3P_JsxNaA

Na dzisiaj to wszystko. Na jutro przygotujcie stare gazety. Pa pa 😊

Karty pracy dla chętnych dzieci:

POPRAW RYSUNKI PO ŚLADZIE. POKOLORUJ OBRAZKI. CO OZNACZAJĄ?



WYTNIJ OBRAZEK WZDŁUŻ LINII, A NASTĘPNIĘ UŁÓŻ GO I NAKLEJ
NA KARTKĘ.

