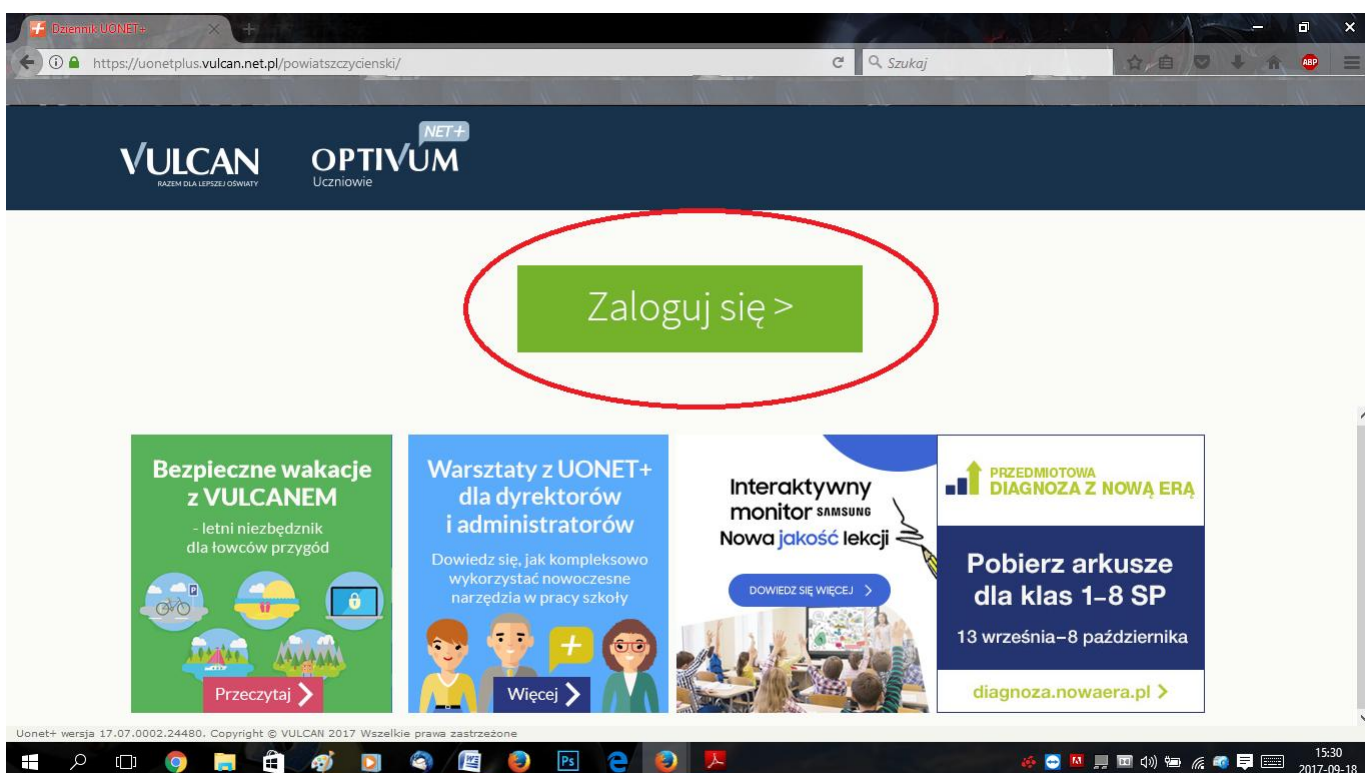


Instrukcja uzyskiwania dostępu do dziennika elektronicznego dla rodziców.

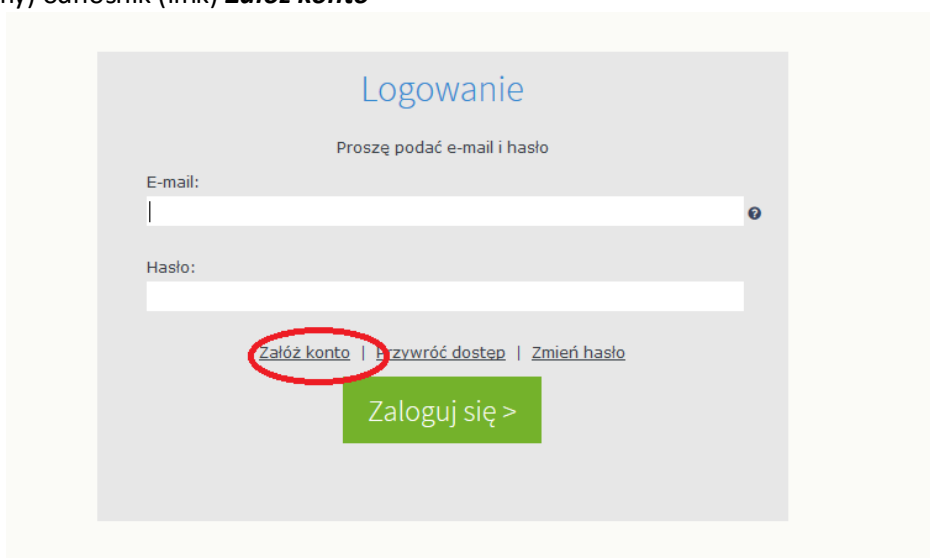
1. W pasku adresu przeglądarki internetowej (np. Firefox lub Internet explorer lub Google Chrome) wpisujemy adres <https://uonetplus.vulcan.net.pl/powiatszczycienski> i naciskamy klawisz **Enter** na klawiaturze.



2. Nastąpi otwarcie strony na której naciskamy przycisk **Zaloguj się**.



3. Przeglądarka wyświetli stronę umożliwiającą zalogowanie do dziennika. Ponieważ nie posiadamy jeszcze hasła, wybieramy (klikamy) odnośnik (link) **Założ konto**



4. Nastąpi otwarcie kolejnej strony, na której wpisujemy adres e-mail podany wcześniej wychowawcy, zaznaczamy **Nie jestem robotem** (możemy zostać poproszeni o wykonanie dodatkowych czynności np. zaznaczenie obrazków na których są orzechy) oraz naciskamy przycisk **Wyślij wiadomość**

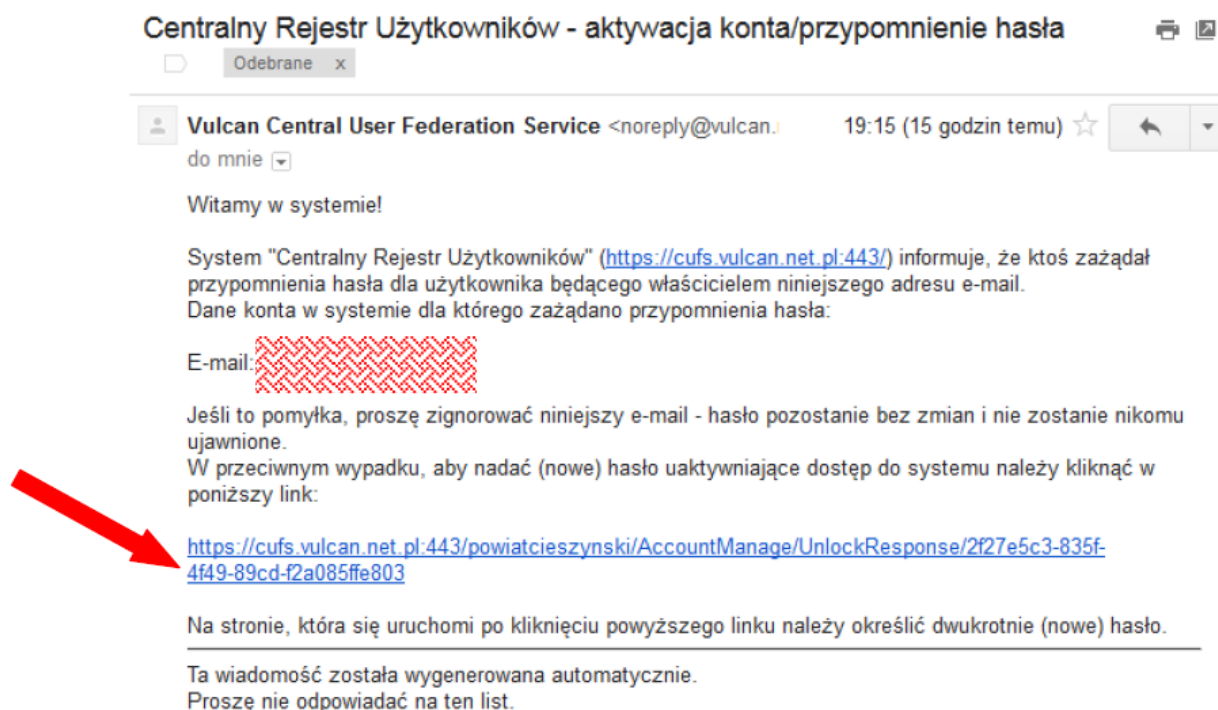
Przeglądarka wyświetli stronę z podsumowaniem operacji. Należy przeczytać zawarte tu informacje.

5. System wysłał na podany adres e-mail wiadomość z dalszymi instrukcjami oraz odnośnikiem (linkiem) umożliwiającym utworzenie hasła.

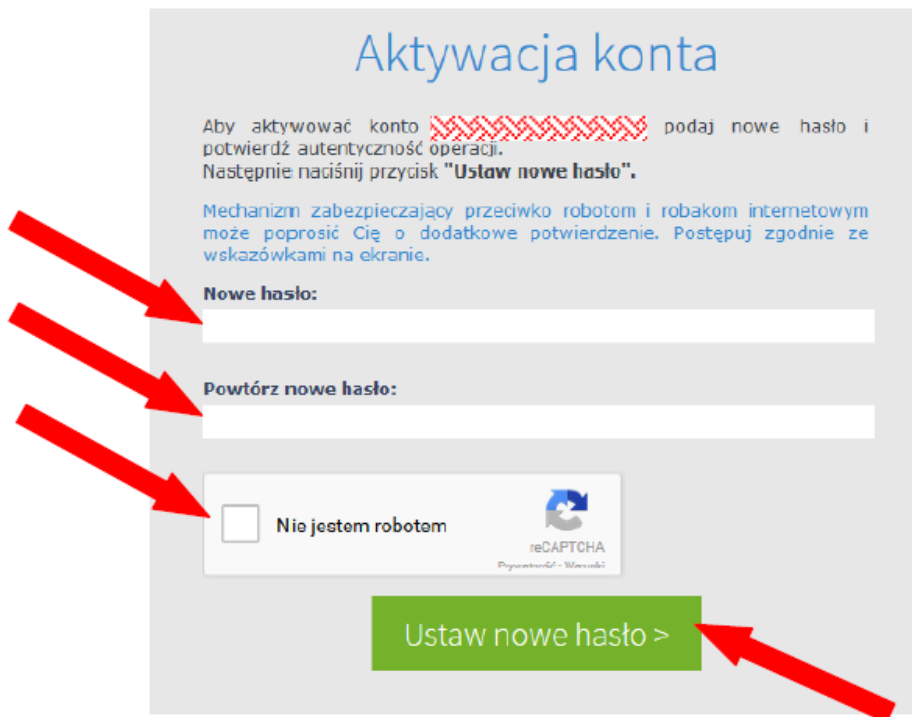
Logujemy się do konta pocztowego (adres e-mail podany wcześniej **wychowawcy**).

W zależności od usługodawcy, z którego poczty korzystamy, wyświetlona wiadomość może różnić się nieco od poniższego przykładu.

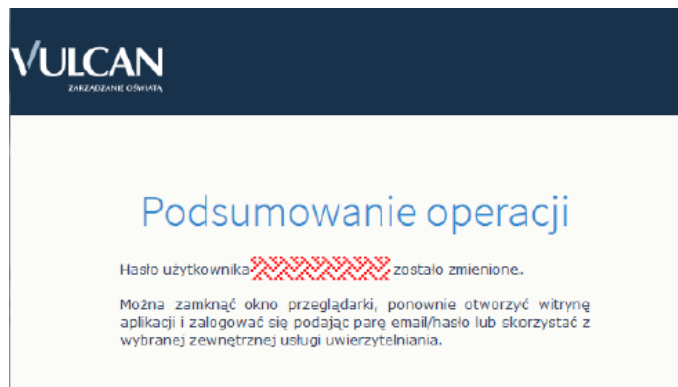
Klikamy odnośnik (link) zawarty w wiadomości.



6. Nastąpi otwarcie strony na której zaznaczamy **Nie jestem robotem** i dwukrotnie wpisujemy (wymyślone) hasło, które musi mieć co najmniej 8 znaków, co najmniej jedną wielką literę i co najmniej jedną cyfrę. Następnie klikamy przycisk **Ustaw nowe hasło**.



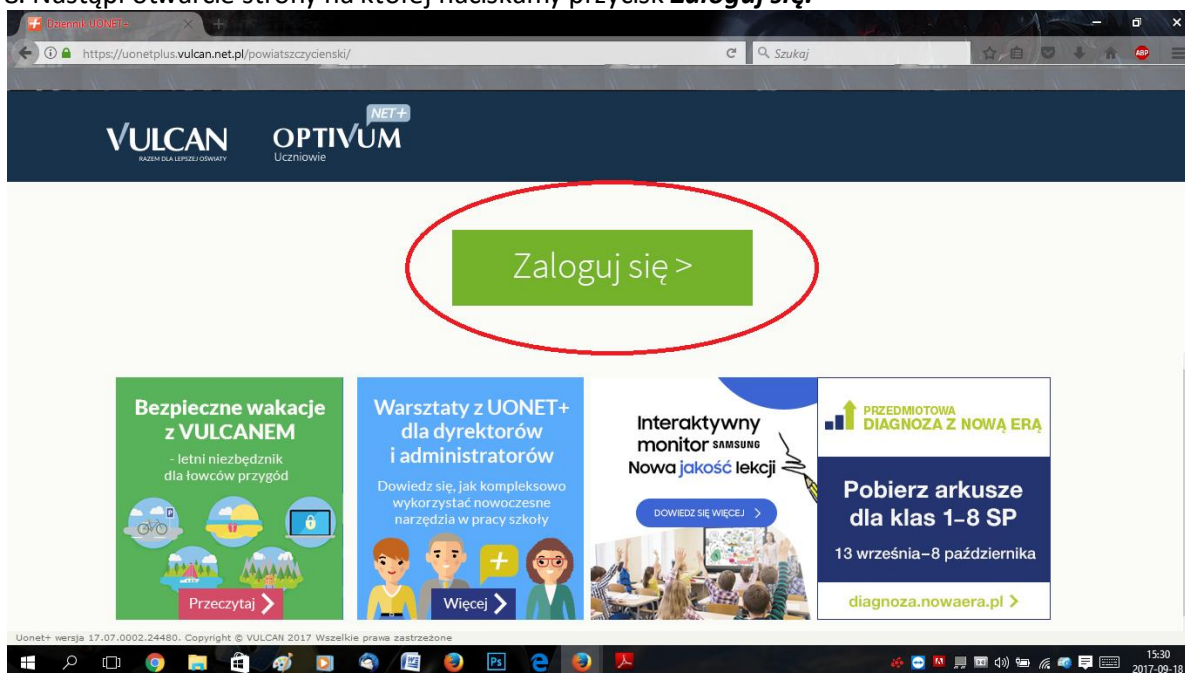
Przeglądarka wyświetli stronę z podsumowaniem operacji. Hasło zostało utworzone, można się zalogować.



7. W pasku adresu wpisujemy adres <https://uonetplus.vulcan.net.pl/powiatszczycienski> i naciskamy klawisz **Enter** na klawiaturze.



8. Nastąpi otwarcie strony na której naciskamy przycisk **Zaloguj się**.



. Przeglądarka wyświetli stronę umożliwiającą zalogowanie do dziennika. Wpisujemy adres e-mail oraz utworzone wcześniej hasło, a następnie klikamy przycisk **Zaloguj się**

